



Consorzio Cooperativo Finanziario per lo Sviluppo

---



Bilancio 2014



---

Consorzio Cooperativo Finanziario per lo Sviluppo



---

# Indice

<b>Organi Societari</b>	5
<b>Relazione sulla Gestione 2014</b>	6
<b>Bilancio al 31/12/2014</b>	16
Situazione Patrimoniale	16
Garanzie e Impegni	18
Conto Economico	19
<b>Nota Integrativa</b>	21
<i>Parte A - Premesse</i>	21
<i>Parte B - Criteri di Valutazione</i>	21
<i>Parte C - Informazioni sullo Stato Patrimoniale</i>	26
<i>Parte D - Informazioni sul Conto Economico</i>	46
<i>Parte E - Altre Informazioni</i>	52
<b>Prospetto di Variazione del Patrimonio Netto</b>	53
<b>Dettaglio delle Partecipazioni</b>	54
<b>Relazione del Collegio Sindacale</b>	57
<b>Relazione della Società di Revisione</b>	60
<b>Tabelle e grafici</b>	62
<b>Elenco Soci Ordinari</b>	66

---



# Organi Societari al 31 dicembre 2014

## Consiglio di Amministrazione

Versace Pasquale	Presidente
Castelnuovo Maurizio Luigi	Vice Presidente
Alfano Agostino	Consigliere Delegato
Binacchi Elisabetta Carla	Consigliere
Bulgarelli Marco	Consigliere
Casoli Corrado	Consigliere
Casuccio Maria Letizia	Consigliere
Cianchi Leonardo	Consigliere
Costantino Antonio	Consigliere
Cottignoli Lorenzo	Consigliere
Dall'Ara Stefano	Consigliere
Davoli Fabrizio	Consigliere
Franceschi Gabriele	Consigliere
Guidetti Fabrizio	Consigliere
Milazzo Giuseppe	Consigliere
Nasi Chiara	Consigliere
Olivi Roberto	Consigliere
Olivieri Domenico	Consigliere
Pacchioni Milo	Consigliere
Palmieri Stefano	Consigliere
Pirani Marco	Consigliere
Rosafo Liborio	Consigliere
Rizzo Devis	Consigliere
Salami Fulvio	Consigliere
Soldi Aldo	Consigliere
Tempia Luca	Consigliere
Vasquez Alessandro	Consigliere
Vecchio Gianluca	Consigliere
Zambella Vittorio Mario	Consigliere

## Collegio Sindacale

Masotti Massimo	Presidente
Salami Rosanna	Membro Effettivo
Zucchelli Renzo	Membro Effettivo
Mengoli Claudio	Membro Supplente
Menzio Mauro	Membro Supplente

---

# Relazione sulla Gestione 2014

*Signori Soci,*

l'utile netto dell'esercizio 2014 ammonta ad Euro 286.605 (utile netto pari a Euro 740.403 nell'esercizio precedente) dopo aver stanziato imposte per Euro 1.009.000 (imposte pari ad euro 263.365 nell'esercizio precedente).

L'anno 2014 è stato l'anno del consolidamento del rinnovato rapporto di fiducia con il movimento cooperativo nazionale. Infatti la raccolta media da soci si è attestata a Euro 1.019 milioni nel 2014 rispetto a Euro 842 milioni del precedente esercizio. Il volume medio dell'impiego ai Soci nell'esercizio 2014 rispetto a quello precedente si è incrementato di Euro 64 milioni, infatti gli impieghi medi verso soci nel 2014 si sono attestati ad Euro 853 milioni contro Euro 789 milioni nel 2013, confermando l'impegno a supporto delle attività delle cooperative socie.

## Usufruzione Differimento dei Termini

Segnaliamo che la società con delibera del Consiglio di Amministrazione del 26 marzo 2015, ha ritenuto opportuno avvalersi di quanto previsto dall'art. 19 dello Statuto Sociale e dall'art. 2364 del Codice Civile, inerenti all'approvazione del bilancio entro i 180 giorni dalla chiusura dell'esercizio dato che il Consorzio detiene rilevanti e numerose partecipazioni per le quali ha necessità di recepire nel proprio bilancio il corretto valore di carico delle stesse.

Come di consueto, riportiamo alcune note sul contesto nazionale e cooperativo di riferimento del Consorzio e delle cooperative associate.

## Scenario Macroeconomico

Il 2014 è stato caratterizzato da una crescita economica globale di poco superiore al 3%, sostanzialmente in linea con i risultati conseguiti nel 2013.

Negli USA, l'attività economica, dopo la falsa partenza del primo trimestre, imputabile al clima eccezionalmente freddo, ha mostrato ritmi di espansione soddisfacenti: +5% annualizzato nel terzo trimestre e +2,2% nel quarto, per una crescita complessiva del 2,4% nei confronti del 2013. Diversi fattori hanno contribuito a tale esito: la forza dei consumi privati, la politica fiscale espansiva e la buona dinamica degli investimenti. Il mercato del lavoro si è rafforzato, con il tasso di disoccupazione che, nel corso dell'anno, è progressivamente sceso attestandosi al 5,6% a dicembre. La Federal Reserve, pur portando a conclusione il terzo *Quantitative Easing*, ha mantenuto i tassi ufficiali praticamente a zero, riservandosi di procedere ad un loro aumento in un futuro ancora non specificato.

Il Giappone, nonostante il *Quantitative Easing* posto in essere dalla banca centrale, a causa dell'inasprimento fiscale di metà anno volto a contenere l'ingente deficit di bilancio pubblico è nuovamente entrato in recessione mentre le riforme strutturali del Governo Abe, riconfermato alle recenti elezioni, tardano ad essere realizzate.

La Cina, pur rallentando marginalmente il proprio ritmo di crescita, continua il processo di cambiamento del proprio modello di sviluppo volto a favorire la domanda interna ridimensionando il peso

detenuto, fino a tutt'oggi, dalle esportazioni e dagli investimenti.

Nel 2014 alcuni Paesi emergenti, in particolare Russia e Venezuela, hanno subito la significativa riduzione del prezzo del petrolio, mentre il rafforzamento del dollaro ha provocato tensioni in paesi, quali Turchia e Brasile, che hanno più necessità di attirare capitali per finanziare i propri deficit strutturali. Il 2014 ha rappresentato, per l'economia italiana, il terzo anno consecutivo di recessione con il Prodotto Interno Lordo (PIL) in diminuzione dello 0,4%. La crescita dell'Eurozona non è andata oltre lo 0,9%. La debolezza della dinamica economica nel vecchio continente ha orientato la Banca Centrale Europea (BCE) verso una politica monetaria espansiva, per quanto resa possibile dai suoi vincoli statuari. In contemporanea la Federal Reserve si è trovata a gestire una evoluzione congiunturale di segno opposto. La dicotomia tra gli orientamenti delle due principali banche centrali del mondo ha contribuito all'apprezzamento, a partire dalla tarda primavera del 2014, del dollaro nei confronti dell'euro.

A conferma della fragilità del contesto europeo si è assistito, nel corso del 2014, alla graduale riduzione della variazione dei prezzi al consumo. A dicembre l'inflazione dell'Area Euro ha toccato un valore negativo (-0,2%) rappresentativo di un quadro dove oltre la metà dei Paesi europei risulta caduta in una fase deflattiva.

Un contributo importante al raffreddamento dei prezzi al consumo è venuto dal crollo delle quotazioni del petrolio (qualità *Brent*) sceso dal massimo di 115,43 dollari per barile, toccato il 19 giugno 2014, ai 54,76 di fine anno (-53%).

Per contrastare questi segnali la BCE ha tagliato il tasso di rifinanziamento portandolo, in settembre, allo 0,05% e ha attivato una serie di iniziative volte a fornire al sistema bancario una maggiore liquidità, condizione necessaria per riattivare il flusso creditizio all'economia, tra cui il programma di acquisto di titoli *ABS*, quello relativo ai *Covered Bond* e le operazioni *TLTRO (Targeted Longer Term Refinancing Operation)* quest'ultime finalizzate alla concessione di credito da parte delle banche ad imprese e famiglie.

In tale panorama l'Italia continua a soffrire di una condizione di bassa crescita associata ad un'elevata disoccupazione. La domanda interna risulta debole, in particolare quella per gli investimenti, che sarebbe il fattore determinante per favorire l'incremento del PIL e il riassorbimento delle persone senza lavoro. Qualche segnale positivo sul fronte occupazionale è emerso nell'ultimo mese. L'Istat segnala che il saldo della bilancia commerciale (merci) nel 2014 risulta in attivo per poco meno di euro 43 miliardi (+46,8% rispetto al 2013). Tuttavia, questi dati, in sé positivi, sono il frutto di un modesto incremento delle esportazioni (+2%) e di un decremento delle importazioni (-1,6%) concentrata esclusivamente nel comparto energia (-14,4%).

Il rapporto tra debito pubblico e PIL si è attestato, a dicembre 2014, al 132,1%, in aumento dal 128,5% registrato a dicembre 2013. Va specificato che tali valori beneficiano del nuovo sistema di contabilità nazionale (SEC2010) in cui è stata inserita nel PIL (il denominatore del rapporto) una stima delle transazioni legate alle attività criminali (droga, contrabbando e prostituzione).

La riduzione dei tassi di interesse nominali riconosciuti sui titoli di Stato dovrebbe portare solo un limitato giovamento alla sostenibilità dei conti pubblici: infatti, la rilevante discesa dell'inflazione ha portato, in realtà, ad un aumento del costo reale del debito.

## ***Mercati finanziari***

Nel corso del 2014 la curva dei tassi di interesse sul mercato monetario ha registrato una discesa generalizzata su tutte le scadenze. Tuttavia le flessioni più ampie si sono rilevate sui nodi a lungo termine con gli IRS a 20 e a 30 anni in discesa di oltre 120 punti base. I tassi a breve termine sono scesi in maniera più contenuta in quanto ormai prossimi allo zero. Per quanto riguarda i rendimenti governativi,

la curva dei titoli tedeschi ha mostrato un movimento simile, con flessioni più marcate sui nodi a maggiore scadenza, mentre sulle durate a 2 e a 3 anni si è entrati in un regime di tassi negativi. Non troppo dissimile il percorso dei tassi governativi italiani, anch'essi in spostamento verso il basso sull'intero orizzonte temporale. Il differenziale di rendimento tra titoli italiani e titoli tedeschi ha subito, nel 2014, una riduzione intorno ai 50 punti base sui nodi della curva fino ai 10 anni mentre sulle scadenze più lunghe lo spread si è ridimensionato in misura più modesta.

A partire dalla fine dell'estate, sulla scia delle attese del lancio di un allentamento monetario da parte della BCE, la moneta unica ha subito un processo di progressivo deprezzamento, che ha portato il rapporto con il dollaro USA dal massimo di 1,40, registrato l'8 maggio, al valore di 1,21 alla fine di dicembre.

In un contesto di tassi di mercato estremamente bassi, sia per ragioni macroeconomiche che per l'azione diretta delle principali banche centrali, le *performance* 2014 dei mercati azionari europei non si sono mostrate particolarmente brillanti: l'indice Eurostoxx 50, rappresentativo dei titoli a maggiore capitalizzazione dell'Area Euro, ha registrato un apprezzamento dell'1,2% (-2,5% nel quarto trimestre 2014). Di rilievo l'andamento del Dax tedesco con un +2,7% (+3,5% nell'ultimo trimestre dell'anno), mentre la borsa italiana, con l'indice Ftse Mib di Milano, ha avuto un andamento piatto con un risultato pari a +0,2% (-9% nel quarto trimestre del 2014). Positivo, infine, l'Ibex di Madrid che segna nell'anno un +3,7% (-5,0% nell'ultimo trimestre del 2014).

L'indice Standard & Poor's 500, rappresentativo delle principali società quotate statunitensi, ha registrato un +11,4% (+4,4% nel quarto trimestre del 2014) mentre in Giappone l'indice Nikkei ha guadagnato nel 2014 il 7,1% (+7,9% nel quarto trimestre del 2014).

Infine, per quanto riguarda le borse dei mercati emergenti, l'indice più rappresentativo, il Morgan Stanley Emerging Market, ha conseguito, nel corso del 2014, la *performance* del +2,5% (-0,4% nel quarto trimestre del 2014).

L'indice Itraxx Senior Financial, rappresentativo dello spread medio delle società appartenenti al settore finanziario caratterizzate da un elevato merito di credito, è salito di 3,9 punti base, passando da 63,5 a 67,4 nel corso del quarto trimestre del 2014 (con riferimento all'intero 2014 il movimento è stato di segno opposto, con una diminuzione di 19,4 punti base, da 86,8 a 67,4). L'incremento dell'ultimo trimestre dell'anno si è registrato principalmente a causa dell'aumento di volatilità sul mercato a seguito della persistenza di tensioni geopolitiche internazionali e dal ritorno del rischio politico in Grecia.

### **Settore bancario**

Gli impieghi verso le società non finanziarie sono diminuiti, con riferimento alla fine del 2013, dello 0,7% (che diventerebbe un -2,9% tenendo conto di alcune discontinuità statistiche), mentre i finanziamenti alle famiglie registrano una contrazione dello 0,9%. La stagnazione dal lato dell'attivo creditizio ha influenzato al ribasso anche la raccolta diretta, in flessione del 5,7%, dove la componente in più rapida diminuzione è stata quella obbligazionaria (-18,1% su base annua a dicembre).

Anche la provvista dall'estero risulta in riduzione del 3,9%. Analogamente, il portafoglio titoli evidenzia una caduta di oltre euro 92 miliardi (-10,3% rispetto al dicembre 2013). Vale la pena sottolineare come, pur a fronte di un ridimensionamento complessivo degli investimenti finanziari delle banche, la componente dei titoli di stato italiani ha evidenziato un incremento del 3,4%, superando la soglia di euro 400 miliardi.

Non è difficile scorgere, dietro tali numeri, gli effetti di un sistema economico in affanno dove il contesto recessivo tende a scoraggiare la domanda di finanziamenti: tanto gli investimenti delle imprese quanto i consumi delle famiglie sono connotati da variazioni negative. D'altra parte la dinamica del



deterioramento della qualità del credito (+17,8% l'aumento delle sofferenze lorde che ormai sfiorano quota euro 184 miliardi) non poteva non determinare un atteggiamento di grande cautela nelle erogazioni da parte dell'offerta. L'interazione tra questi due fenomeni si legge nella diminuzione dei volumi intermediati dal sistema bancario.

I tagli del tasso di rifinanziamento principale operati dalla BCE nel 2014, l'ultimo dei quali (in settembre) ha portato il tasso di politica monetaria allo 0,05%, hanno contribuito ad una diffusa riduzione dei tassi sui nuovi prestiti sia alle famiglie che alle imprese. Il costo del denaro sulle nuove operazioni per i finanziamenti inferiori al milione di euro alle imprese è sceso dal 4,34% del dicembre 2013 al 3,31% di fine 2014. In riduzione anche i tassi sulle operazioni superiori al milione di euro (dal 2,82% al 2,15%). Il saggio applicato alle erogazioni alle famiglie per l'acquisto di abitazioni è sceso dal 3,50% di fine 2013 al 2,88% di dodici mesi dopo. Più contenuta la flessione sui tassi assegnati al credito al consumo: si è passati dal 7,29% al 6,85%.

Anche per quanto riguarda la raccolta diretta si rilevano ulteriori riduzioni della remunerazione riconosciuta sulle nuove operazioni: sui depositi a durata prestabilita si scende dall'1,79% del dicembre 2013 all'1,02% di un anno dopo; sulle operazioni di pronti contro termine la diminuzione ammonta a 62 punti base (da 1,44% a 0,82%).

## **Andamento della Gestione**

L'attività del Consorzio si è svolta nell'esercizio con l'obiettivo primario di venir incontro alle esigenze dei nostri Soci con operazioni di Raccolta per chi ha disponibilità e l'esigenza di ottenere rendimenti appropriati ma correlati ad un servizio di tutto rispetto e operazioni di Impiego per i nostri Soci che devono sviluppare al meglio i propri impegni con la necessità di avere un partner che sia in grado di venir incontro alle singole necessità di liquidità in termini di tempi e condizioni e caratteristiche del finanziamento.

La Società inoltre è riuscita a gestire prontamente i momentanei eccessi di liquidità investendo in attività facilmente e velocemente negoziabili.

Nel 2014 è proseguita l'attività di gestione degli immobili, iniziata nel 2013, attraverso la controllata CCFS Immobiliare, la quale ha completato il progetto di semplificazione incorporando le società immobiliari possedute.

## **Raccolta e Impieghi da Soci**

Il perdurare della crisi finanziaria nazionale e mondiale hanno inciso sulle cooperative socie, nonostante questa situazione la raccolta media da soci si è attestata a Euro 1.019 Milioni nel 2014 rispetto a Euro 842 Milioni del precedente esercizio.

Il 2013 è stato l'anno del consolidamento della rinnovata fiducia nei confronti dei nostri soci, il 2014 prosegue nella raccolta di quanto "seminato" da parte di tutta la struttura di CCFS, mantenendo livelli di impiego crescenti impieghi medi verso soci che si sono attestati ad Euro 853 Milioni nel 2014 contro Euro 789 Milioni nel 2013).

La politica di raccolta nei confronti dei soci continua sulla strada tracciata a fine 2012 passando da una raccolta "a vista" (possibilità di ritirare quanto versato con un preavviso di 48 ore), che nel passato ha dato molte soddisfazioni al CCFS e ai suoi Soci, ad una raccolta "a termine" con maggior attenzione alla duration (con scadenze vincolate o scadenze con "giacenze minime"), infatti al 31 dicembre 2013 la raccolta vincolata e quella con giacenza minima libera ad un tasso garantito era pari ad Euro 415 Mi-

lioni con una duration pari a 9 mesi sino ad essere nel 2014 pari ad Euro 450 Milioni con una duration pari a 12 mesi. Nel rispetto della massima prudenza gestionale sono stati mantenuti, affidamenti con i maggiori Istituti Bancari, per circa Euro 387 Milioni.

Per quanto riguarda gli **Impieghi** è da rilevare il continuo impegno di supporto alle attività delle cooperative socie del CCFS nel 2014. Per poter rispondere a tutti i Soci che hanno richiesto disponibilità liquide, infatti l'impiego medio è stato pari a 853 milioni di Euro.

Per poter rispondere al meglio alle esigenze dei Soci, CCFS si avvale della collaborazione di alcune società controllate, collegate o partecipate.

Inoltre continua la collaborazione con COOPFOND e alcuni Enti creditizi dove CCFS interviene o come finanziatore o come advisor al fine di strutturare al meglio il finanziamento avendo come punto di forza la conoscenza specifica delle nostre cooperative socie.

### ***Situazione patrimoniale ed economica***

Il bilancio di esercizio, come già riportato, chiude con un Utile Netto di 287 migliaia di Euro. Riportiamo di seguito le voci principali di bilancio in migliaia di Euro:

#### **Situazione Patrimoniale:**

<b>Attivo</b>			<b>Passivo</b>		
	<b>31/12/2014</b>	<b>31/12/2013</b>		<b>31/12/2014</b>	<b>31/12/2013</b>
<b>ATTIVO FISSO</b>	410.866	400.589	<b>MEZZI PROPRI</b>	72.654	74.371
Immobilizzazioni	243.139	207.493	Capitale sociale	30.421	30.160
Crediti oltre i 12 mesi	167.727	193.096	Fondo rischi finanziari generali	0	1.939
			Riserve	41.946	41.532
			Utile d'esercizio	287	740
<b>ATTIVO CIRCOLANTE</b>	754.480	700.884	<b>PASSIVITÀ CONSOLIDATE</b>	130.286	25.217
Liquidità differite	461.811	486.400	T.F.R.	661	604
Liquidità immediate	292.670	214.484	Debiti finanziari oltre i 12 mesi	113.095	8.084
Rimanenze	0	0	Fondo per Rischi ed oneri	16.529	16.529
			<b>PASSIVITÀ CORRENTI</b>	962.407	1.001.885
			Debiti finanziari entro 12 mesi	956.874	994.938
			Debiti operativi	5.533	6.947
<b>CAPITALE INVESTITO</b>	1.165.347	1.101.473	<b>CAP. DI FINANZIAMENTO</b>	1.165.347	1.101.473

## SITUAZIONE ECONOMICA:

	31/12/2014	31/12/2013
Ricavi Finanziari	38.718	36.774
Costi Finanziari	29.234	32.404
Margine d'intermediazione	9.484	4.370
Rettifiche di valore su immobilizzazioni finanziarie	3.741	1.546
Risultato operativo della Gestione Finanziaria	5.743	2.824
Variatione negativa fondo rischi finanziari	1.939	0
Altri Proventi di gestione	1.893	7.304
Costi operativi	6.933	12.272
Margine operativo	2.642	(2.144)
Gestione straordinaria	(1.346)	3.147
<b>Risultato lordo</b>	<b>1.296</b>	<b>1.003</b>
Imposte sul reddito	1.009	263
<b>Risultato netto</b>	<b>287</b>	<b>740</b>

Nella tabella sottostante è riportato l'andamento dei principali indici di redditività:

<i><b>INDICE</b></i>	<b>2014</b>	<b>2013</b>
Margine operativo/Totale attivo (ROI)	0,23%	-0,19%
Imposte sul reddito/Utile ante imposte	77,85%	26,22%
Utile netto/Patrimonio netto (ROE netto)	0,40%	1,01%
Utile lordo/Patrimonio netto (ROE lordo)	1,79%	1,36%

## Partecipate

Le partecipazioni del Consorzio sono investite in società di interesse cooperativo. Le immobilizzazioni finanziarie, al netto di svalutazioni per Euro 3,7milioni considerate di natura durevole, ammontano a Euro 136,5 milioni, di cui Euro 5 Milioni costituiti da apporti di capitale a termine come socio sovventore in cooperative. L'incremento del saldo rispetto all'esercizio precedente è da attribuirsi principalmente all'acquisto di ulteriori azioni di Car Server spa (considerata strategica per gli effetti finanziari della gestione core), e all'acquisto del 50% di Immobiliare Progetto Cooperativo, passando così da società collegata a società controllata al 100%. Si segnala inoltre che nel 2014 si è ultimato il percorso di riorganizzazione e semplificazione societaria delle controllate immobiliari, iniziato nel 2013, attraverso la scissione dell'asset degli immobili a reddito da CCFS Immobiliare a Immobiliare Progetto Cooperativo, per poi addivenire alla fusione delle società Centaurus, Finsoge ed Edilandia in CCFS Immobiliare. Quest'ultima partecipazione, è stata poi svalutata nell'esercizio per Euro 2 milioni a seguito di risultati negativi conseguiti da essa in considerazione del perdurare della difficile situazione del mercato immobiliare.

Per quanto riguarda il factor, impiego particolarmente coerente al nostro tipo di raccolta, lo strumento principale rimane la collegata Cooperfactor spa, di cui registriamo un andamento positivo sia dal punto

di vista della redditività sia dal punto di vista del rapporto commerciale.

Di seguito si riporta il prospetto relativo ai rapporti intrattenuti dal CCFS con le società controllate e collegate al 31 dicembre 2014:

### Rapporti con Imprese Controllate e Collegate

Società	Passività	Attività	Costi	Ricavi	Garan. prestate	Garan. ricevute
<b>SOCIETÀ CONTROLLATE:</b>						
Emiliana Conglomerati spa	1.011	27.810.157	-	676.010	4.390.000	1.799.820
CCFS Immobiliare spa	901.265	102.600.042	0	359.782	2.562.664	0
Immobiliare Progetto Coop.vo spa	36.030	11.850.867	367.620	21.951	3.864.000	-
<b>TOTALI CONTROLLATE</b>	<b>938.306</b>	<b>142.261.066</b>	<b>367.620</b>	<b>1.057.743</b>	<b>10.816.664</b>	<b>1.799.820</b>
<b>SOCIETÀ COLLEGATE:</b>						
Inno. Tecs spa <i>in liquidazione</i>	2.333.948	73.740.447	-	2.137.758	-	17.850.792
C.R.M. srl	576	3.640	-	-	-	-
Pico Leasing spa <i>in liquidazione</i>	30.781	8.899.545	739	175.396	102.453	-
Quorum spa	402.993	14.691.447	-	742.203	2.000.000	-
Aqua spa	1.005	12.867.612	36	279.839	-	2.130.000
Demostene spa	85.354	3.675.000	8.898	115.449	-	2.649.311
Cooperfactor spa	844.243	20.959.417	857	884.676	-	2.663.505
Car Server spa	26.449	29.361.671	149.771	2.204.685	-	40.691.533
Immobiliare C.S. srl	508	2.881.032	-	118.876	-	5.800.000
Finanza & Lavoro srl <i>in liquid.</i>	170.848	3.858.231	5	189.656	-	-
Finsirio srl	236	586.730	28	206.824	-	-
Hope srl	500	4.128.259	-	111.535	-	-
Holding Server srl	500	4.918.802	-	13.447	-	550.000
New Fleur Ducale srl	-	28.050	-	-	-	-
<b>TOTALI COLLEGATE</b>	<b>3.897.941</b>	<b>180.599.882</b>	<b>160.334</b>	<b>7.180.345</b>	<b>2.102.453</b>	<b>72.335.140</b>
<b>TOTALE GENERALE</b>	<b>4.836.247</b>	<b>322.860.948</b>	<b>527.954</b>	<b>8.238.088</b>	<b>12.919.117</b>	<b>74.134.960</b>

## Struttura Organizzativa

L'attività complessiva del Consorzio si è sviluppata nelle tre sedi di Reggio, Bologna e Roma, occupando un organico di complessivi 37 addetti pari ai 33,29 Full Time Equivalent.

Nell'esercizio sono state effettuate tre nuove assunzioni a tempo indeterminato e trasformata un'assunzione da tempo determinato a tempo indeterminato.

## Carattere Mutualistico della Cooperativa (art. 2545 del C.C.)

In coerenza con quanto previsto dall'art. 2545 del c.c. e dell'art. 2 della L. 59/92 si rende noto che l'attività del Consorzio Cooperativo CCFS è stata esercitata nel rigoroso rispetto degli scopi statutari e che i criteri seguiti nella gestione sociale per il raggiungimento dello scopo mutualistico si sono sostanziati nello svolgere attività di finanziamento e di raccolta di denaro nei confronti esclusivamente dei propri soci. La cooperativa al fine di rimanere un punto di riferimento certo e solido in cui i soci possono trovare risposte ai loro fabbisogni finanziari ha svolto nei confronti dei medesimi anche attività di erogazione di servizi amministrativi e di assistenza nel campo finanziario.

## Informazioni sulle Politiche Ambientali

Il CCFS pone attenzione e sensibilità ai valori della salvaguardia ambientale la sta dedicando anche nella gestione delle proprie sedi attraverso l'emanazione ed il rispetto di rigide norme per la raccolta differenziata e per lo smaltimento di rifiuti anche attraverso accordi e convenzioni con ditte specializzate e fornitrici di prodotti con tali potenziali caratteristiche.

## Principali rischi ed incertezze finanziarie cui la Società è esposta

La gestione del rischio finanziario si è sviluppata attraverso il periodico monitoraggio dei principali indicatori di esposizione al rischio di tasso, al rischio azionario, al rischio di credito e di liquidità.

La Società è esposta al rischio finanziario, correlato all'andamento economico-finanziario delle partecipazioni detenute. Tale tipo di rischio è connesso all'attività di gestione delle partecipazioni possedute dalla società al fine di raggiungere gli obiettivi prefissati per dare il miglior servizio ai Soci del Consorzio. Tale rischio è mitigato dalla redditività degli stessi e dal mantenimento di una adeguata disponibilità finanziaria, sia di mezzi liquidi che di linee di credito, al fine di assicurare la necessaria flessibilità alla natura dinamica della sua tesoreria e della più generale gestione finanziaria. Inoltre la Società ha un continuo e costante gestione dell'andamento di dette attività.

Il rischio di tasso d'interesse è originato dalla situazione debitoria e creditoria della società verso i Soci, derivante dalla Raccolta effettuata presso i nostri Soci e dagli Impieghi verso i Soci. La politica della Società è stata di rimanere nell'area del tasso variabile per le operazioni più anziane mentre per le operazioni più recenti si è preferito effettuarle in gran parte a tasso fisso, monitorando costantemente l'inclinazione della curva dei tassi d'interesse.

Il rischio di credito è collegato agli Impieghi per liquidità fornita ai nostri Soci, lo stesso è costantemente monitorato dai Responsabili Commerciali ed è mitigato dal Regolamento Interno che prevede che tutti i finanziamenti concessi devono essere coperti da garanzie.

I rischi di liquidità sono costantemente monitorati dalla struttura e sono ridotti grazie agli elevati affidamenti presso gli Istituti Bancari, a fine anno gli affidamenti in essere erano pari a circa 387 Milioni di Euro.

Tali linee di credito possono essere richieste e quindi rese disponibili entro un lasso di tempo breve ed in linea con le esigenze di liquidità che dovessero presentarsi.

## **Informazione sull'ammissione e sul recesso dei Soci**

Il capitale sociale si è incrementato rispetto al 31 dicembre 2013 di Euro 261.181 e, quindi, è passato da Euro 30.159.912 a Euro 30.421.093.

L'aumento rispetto all'esercizio precedente è dovuto a: incrementi di capitale ordinario per Euro 1.406.508, a rimborsi per Euro 1.145.327 dovuti a recessi, esclusioni ed incorporazioni.

Ai sensi dell'art. 4 Legge 31/01/1999 n. 59 partecipano al capitale sociale 16 soci sovventori per complessivi Euro 246.532 di cui Euro 6.173 relativi alla remunerazione di tale capitale nell'esercizio. I fondi quinquennali istituiti hanno durata 2011-2015.

Il numero dei soci ordinari alla data di chiusura dell'esercizio risulta pari a 1.085, con un incremento di 2 unità rispetto al 2013 dovuto a n. 56 adesioni e a n. 54 recessi motivati dall'esclusione di soci sottoposti a procedure concorsuali o per cancellazioni derivanti da fusioni societarie o per perdita dei requisiti societari. Diamo atto ai sensi dell'art. 2528 del c.c. che tutte le domande di ammissione a socio pervenute sono state vagliate dal Consiglio di Amministrazione. Le relative determinazioni sono state assunte nel pieno rispetto delle norme e degli articoli 5 e 6 dello Statuto Sociale e non hanno portato a respingere nessuna delle richieste pervenute.

## **Adempimenti Privacy E D.P.S**

La Società ha posto in essere tutte le misure necessarie per assicurare il rispetto degli obblighi previsti dalla normativa in materia di protezione dei dati personali (allegato B, punto 26 del D.Lgs n. 196/2003), al fine di garantire la tutela e l'integrità dei dati di clienti, dipendenti, collaboratori e in generale, di tutti coloro con cui entra in contatto e di avere adottato le misure di cui all'art.34 ed all'allegato B, da esibire in corso di controlli, ispezioni e contestazioni.

## **Attività di ricerca e sviluppo**

Il Consorzio non svolge alcuna attività di ricerca e sviluppo.

## **Decreto Legislativo N. 231/2001**

Nel Consiglio di Amministrazione del 26 febbraio 2015 il Consorzio si è dotato di un modello di organizzazione e gestione idoneo a prevenire i reati di cui al Decreto Legislativo n. 231/2001.

Il CCFS ha inoltre nominato l'Organismo di Vigilanza previsto dalla normativa in vigore.

## **Eventi di rilievo avvenuti dopo la chiusura dell'Esercizio e prevedibile evoluzione della Gestione**

I numeri presentati dimostrano che anche per il 2014 abbiamo mantenuto alto il livello di sostegno alla imprenditoria cooperativa associata, potendo contare sul sostegno dei soci che hanno depositato la loro liquidità presso il Consorzio.

Il rinnovato e continuo rapporto di fiducia con i nostri Soci ci ha autorizzato a predisporre un budget per

il 2015 che chiude con un margine finanziario positivo e con un risultato altrettanto positivo. I dati al 31 marzo 2015 ci inducono ad avere un cauto ottimismo rispetto al budget , infatti la Raccolta media da Soci del primo trimestre 2015 si attesta a circa Euro 974 milioni. La Raccolta media da Soci del primo trimestre 2015 è in linea con i dati rilevati nello stesso periodo dell'esercizio precedente. Tutto questo ci ha permesso di continuare a supportare i nostri Soci in generale e soprattutto continuare con il sostegno anche in un contesto economico e finanziario mondiale particolarmente delicato. Il Consorzio all'inizio del 2015 è stato sottoposto ad accertamento da parte dell'Agenzia delle Entrate di Reggio Emilia per quanto riguarda l'intera annualità del 2012. I verificatori hanno contestato maggiori imposte per complessivi Euro 500 mila circa, relativi principalmente il trattamento fiscale di una plusvalenza da partecipazione. Gli Amministratori dopo aver sottoposto la questione a consulenti di comprovata professionalità ed esperienza, hanno deciso di chiudere la vertenza in precontenzioso stante l'assenza di giurisprudenza e le alte probabilità di esito negativo.

## **Proposta all'assemblea Ordinaria dei Soci**

*Signori soci,*

sottoponiamo alla vostra approvazione il bilancio fino qui presentato e formuliamo la seguente proposta di distribuzione dell'utile netto d'esercizio di Euro 286.604,99:

1. Al fondo di Riserva Legale una quota pari al 30%	€	85.981,49
2. A Coopfond S.p.A. una quota pari al 3% a norma degli articoli 8 e 11, legge 59/92	€	8.598,15
3. A rivalutazione delle azioni dei soci ordinari, ai sensi dell'articolo 7 legge 59/92, nella misura dell'0,20%	€	59.597,77
4. A rivalutazione delle azioni dei soci sovventori ai sensi dell'articolo 7 legge 59/92 nella misura del 0,20%	€	486,95
5. A remunerazione del capitale sociale dei soci ordinari dalla data di effettivo versamento nella misura del 0,30%	€	89.400,97
6. A remunerazione del capitale sociale dei soci sovventori dalla data di effettivo versamento nella misura del 2,30%	€	5.599,84
7. A riserva statutaria	€	36.939,82

Proponiamo infine che i dividendi distribuiti ai soci ordinari ed ai soci sovventori vengano destinati per intero ad aumento delle quote di capitale sociale.

*Il Consiglio di Amministrazione*  
**Il Presidente**

# Bilancio al 31 dicembre 2014

## Situazione Patrimoniale

<b>Attivo</b>	<b>31 DICEMBRE 2014</b>	<b>31 DICEMBRE 2013</b>
<b>10 CASSA E DISPONIBILITA'</b>	2.449	2.513
<b>20 CREDITI VERSO ENTI CREDITIZI</b>	29.218.980	5.427.630
(a) a vista	9.103.573	5.044.488
(b) altri crediti	20.115.407	383.142
<b>30 CREDITI VERSO ENTI FINANZIARI</b>	352.103.120	410.864.123
(a) a vista	190.861	222.655
(b) altri crediti	351.912.259	410.641.468
<b>40 CREDITI VERSO LA CLIENTELA</b>	503.148.967	465.434.450
di cui per operazioni di factoring	3.340.242	
<b>50 OBBLIGAZ. ED ALTRI TITOLI A REDDITO FISSO</b>	94.170.865	59.298.552
(a) di emittenti pubblici	-	-
(b) di enti creditizi	51.160.196	55.162.053
(c) di enti finanziari e assicurativi	43.010.669	4.136.499
<b>60 AZIONI, QUOTE E ALTRI TIT. REDDITO VAR.</b>	30.465.315	803.755
(a) Azioni quotate a reddito variabile	175.250	171.413
(b) Quote e azioni non quotate a reddito variabile	1.378.932	632.342
(c) Altri titoli a reddito variabile	28.911.133	
<b>70 PARTECIPAZIONI</b>	69.643.692	72.393.387
<b>80 PARTECIPAZIONI IN IMPRESE DEL GRUPPO</b>	65.363.863	62.833.965
<b>90 IMMOBILIZZAZIONI IMMATERIALI</b>	60.094	56.726
<b>100 IMMOBILIZZAZIONI MATERIALI</b>	13.153.157	12.105.635
di cui: concesse in locazione finanziaria	13.048.232	11.995.753
<b>110 CAPITALE SOTTOSCRITTO NON VERSATO</b>	4.050	3.550
<b>130 ALTRE ATTIVITA'</b>	7.990.750	12.224.534
<b>140 RATEI E RISCONTI ATTIVI</b>	21.383	24.032
(a) ratei attivi	-	-
(b) risconti attivi	21.383	24.032
<b>TOTALE DELL'ATTIVO</b>	<b>1.165.346.685</b>	<b>1.101.472.852</b>



## Situazione Patrimoniale

<b>Passivo</b>	<b>31 DICEMBRE 2014</b>	<b>31 DICEMBRE 2013</b>
<b>10 DEBITI VERSO ENTI CREDITIZI</b>	249.949.200	115.452.666
(a) a vista	112.949.200	78.952.666
(b) a termine o con preavviso	137.000.000	36.500.000
<b>20 DEBITI VERSO ENTI FINANZIARI</b>	101.559.949	198.712.037
(a) a vista		2.520
(b) a termine o con preavviso	101.559.949	198.709.517
<b>30 DEBITI VERSO LA CLIENTELA</b>	718.459.919	688.856.612
(a) a vista	6.702.036	8.438.547
(b) a termine o con preavviso	711.757.883	680.418.065
<b>50 ALTRE PASSIVITA'</b>	1.917.906	4.270.904
<b>60 RATEI E RISCONTI PASSIVI</b>	2.378.178	2.475.074
(a) ratei passivi	100.521	67.917
(b) risconti passivi	2.277.657	2.407.157
<b>70 TRATTAMENTO FINE RAPPORTO LAVORO SUBORDINATO</b>	661.111	604.369
<b>80 FONDO PER RISCHI ED ONERI</b>	1.237.329	200.000
(a) fondi di quiescenza e per obblighi simili	-	-
(b) fondi imposte e tasse	-	-
- di esercizio	1.215.000	200.000
- differite	22.329	
(c) altri fondi	-	-
<b>90 FONDO RISCHI SU CREDITI</b>	16.529.246	16.529.246
<b>100 FONDO PER RISCHI FINANZIARI GENERALI</b>	-	1.939.181
<b>120 CAPITALE</b>	30.421.093	30.159.912
<b>140 RISERVE</b>	40.271.717	39.858.016
(a) riserva legale	14.841.549	14.619.428
(b) riserva per azioni o quote proprie	-	-
(c) riserva statutaria	22.970.307	22.778.727
(d) altre riserve	2.459.861	2.459.861
<b>150 RISERVE DI RIVALUTAZIONE</b>	1.674.432	1.674.432
<b>170 UTILE D'ESERCIZIO</b>	286.605	740.403
<b>TOTALE DEL PASSIVO</b>	<b>1.165.346.685</b>	<b>1.101.472.852</b>

## Garanzie e Impegni

	<b>31 DICEMBRE 2014</b>	<b>31 DICEMBRE 2013</b>
<b>10 GARANZIE RILASCIATE</b>	70.792.125	59.340.219
<b>20 IMPEGNI</b>	2.295.000	1.670.000
<b>TOTALE DEL PASSIVO</b>	<b>73.087.125</b>	<b>61.010.219</b>

## Conto Economico

Costi	31 DICEMBRE 2014	31 DICEMBRE 2013
<b>10 INTERESSI PASSIVI ED ONERI ASSIMILATI</b>	29.064.130	31.828.408
<b>20 COMMISSIONI PASSIVE</b>	160.281	576.271
<b>30 PERDITE DA OPERAZIONI FINANZIARIE</b>	9.733	-
<b>40 SPESE AMMINISTRATIVE</b>	4.999.265	5.129.225
(a) Spese per il personale di cui:	3.114.864	2.930.276
- salari e stipendi	2.312.726	2.179.302
- oneri sociali	663.218	614.390
- trattamento di fine rapporto	138.920	136.584
- altre spese del personale	-	-
(b) Altre spese amministrative	1.884.401	2.198.949
<b>50 RETTIFICHE DI VALORE SU IMMOBILIZ. IMMATERIALI E MATERIALI</b>	878.686	3.852.128
<b>60 ALTRI ONERI DI GESTIONE</b>	1.659	2.789.872
<b>80 ACCANT. AI FONDI RISCHI SU CREDITI</b>	-	-
<b>90 RETTIFICHE DI VALORE SU CREDITI E ACCANT. PER GARANZIE E IMPEGNI</b>	1.052.958	-
<b>100 RETTIFICHE DI VALORE SU IMMOBILIZZAZIONI FINANZIARIE</b>	3.740.648	1.546.366
<b>110 ONERI STRAORDINARI</b>	1.513.534	4.761.482
<b>120 VARIAZIONE POSITIVA DEL F.DO PER RISCHI FINANZIARI GENERALI</b>	-	500.000
<b>130 IMPOSTE SUL REDDITO DELL'ESERCIZIO</b>	1.009.143	263.335
- IRES	855.000	0
- IRAP	360.000	200.000
- IMPOSTE DIFFERITE	22.329	-
- IMPOSTE ANTICIPATE	-278.571	-
- UTILIZZO IMPOSTE ANTICIPATE	50.385	63.335
<b>140 UTILE D'ESERCIZIO</b>	286.605	740.403
<b>TOTALE DELL'ATTIVO</b>	<b>42.716.642</b>	<b>51.987.490</b>

## Conto Economico

Ricavi	31 DICEMBRE 2014	31 DICEMBRE 2013
<b>10 INTERESSI ATTIVI E PROVENTI ASSIMILATI</b>	35.929.347	35.150.113
di cui:		
su obbligazioni	2.172.574	680.263
<b>20 DIVIDENDI E ALTRI PROVENTI</b>	1.661.014	1.109.925
(a) su azioni, quote ed altri titoli a reddito variabile	100	66
(b) su partecipazioni	1.660.914	1.109.859
(c) su partecipazioni in imprese del gruppo	-	-
<b>30 COMMISSIONI ATTIVE</b>	1.127.679	457.624
<b>40 PROFITTI DA OPERAZIONI FINANZIARIE</b>	-	56.626
<b>50 RIPRESE DI VALORE SU CREDITI E ACC. PER GARANZIE E IMPEGNI</b>	-	2.307.883
<b>70 ALTRI PROVENTI DI GESTIONE</b>	1.893.266	7.304.310
<b>80 PROVENTI STRAORDINARI</b>	166.155	5.601.009
<b>90 VARIAZIONE NEGATIVA FONDO RISCHI FINANZIARI</b>	1.939.181	-
<b>TOTALE DEL PASSIVO</b>	<b>42.716.642</b>	<b>51.987.490</b>

---

# Nota Integrativa

La nota integrativa è costituita da:

**Parte A - Premesse**

**Parte B - Criteri di valutazione**

**Parte C - Informazioni sullo stato patrimoniale**

**Parte D - Informazioni sul conto economico**

**Parte E - Altre informazioni**

## **Parte A - Premesse**

Il Consorzio Cooperativo Finanziario per lo Sviluppo soc. coop. è una cooperativa di 2° grado cui aderiscono società costituite in forma cooperativa e società di capitali controllate da cooperative, da Associazioni di rappresentanza della cooperazione e da Fondazioni non aventi finalità lucrativa.

La società svolge attività prevalentemente di natura finanziaria nell'ambito del gruppo dei propri associati ed inoltre svolge una azione di promozione e sviluppo della economia cooperativa presente nel territorio nazionale.

Il Consorzio è iscritto all'Albo delle Società Cooperative tenuto presso Ministero dello sviluppo economico, alla Sezione mutualità prevalente con il numero iscrizione A106734 categoria, Altre Cooperative, come prescritto dall'art. 2512 c.c.

L'incarico di certificazione del bilancio è stato conferito per il triennio 2014 - 2016 alla società di revisione PriceWaterHouseCoopers spa, in esecuzione della delibera dell'Assemblea Generale Ordinaria dei Soci del 30 maggio 2014.

## **Parte B - Criteri di valutazione**

La società continua ad operare prevalentemente nell'ambito della attività finanziaria esclusivamente nei confronti dei soci e quindi adotta in sede di formazione del bilancio i criteri conformi al Decreto Legislativo 27/1/92 n. 87 ed alle Istruzioni della Banca d'Italia emanate con Provvedimento del 31/7/92 allo scopo di adeguare la normativa italiana sui bilanci degli enti creditizi e finanziari alle disposizioni della Direttiva CEE N. 86/635/92. La valutazione delle poste di bilancio è stata fatta ispirandosi a criteri generali di inerenza, prudenza e competenza temporale, nella prospettiva di continuità della attività aziendale.

Il Bilancio è formato dallo Stato Patrimoniale, dal Conto Economico e dalla presente Nota Integrativa ed è corredato dalla Relazione sull'andamento della gestione come previsto dal decreto predetto.

I criteri per la valutazione delle singole poste di bilancio esposti di seguito sono stati concordati con il Collegio Sindacale, ove previsto dalla normativa codicistica.

### ***CREDITI:***

I crediti per finanziamenti erogati ai soci, ripartiti tra enti finanziari e clientela, sono iscritti in bilancio al valore di presumibile realizzo, determinato tenendo conto della situazione di solvibilità dei debitori. Tali voci, inoltre, sono comprensive delle rilevazioni dei ratei e dei risconti attivi, determinati con il principio della competenza temporale in base agli specifici tassi. Le stime di perdita, basate su valutazioni analitiche per i crediti che presentano rischi manifesti di inesigibilità, sono portate a diretta riduzione del valore dell'attivo. Il valore originario dei crediti viene ripristinato negli esercizi successivi nella misura in cui vengono meno i motivi che ne hanno determinato la svalutazione.

### ***TITOLI:***

Le operazioni in titoli ed in altri valori mobiliari sono contabilizzate al momento del regolamento delle stesse.

Il portafoglio titoli si suddivide in:

- titoli immobilizzati da mantenere nel patrimonio aziendale come stabile investimento anche a scopo di bilanciamento di fondi di raccolta a lungo termine;
- titoli non immobilizzati per attività di negoziazione e per esigenze di tesoreria.

I titoli che costituiscono immobilizzazioni finanziarie sono valutati al costo di acquisto, rettificato in aumento o in diminuzione della eventuale differenza fra tale costo ed il valore di rimborso per le quote di competenza dell'esercizio, in contropartita agli interessi prodotti dai titoli stessi.

Il costo di acquisto è determinato secondo il metodo del costo medio ponderato di acquisto.

Il costo originario viene corrispondentemente ripristinato negli esercizi successivi se vengono meno i motivi della rettifica di valore.

I titoli non immobilizzati sono valutati al minore tra il costo, determinato secondo il metodo del costo medio ponderato di acquisto ed il valore di mercato determinato come segue:

- per i titoli quotati in mercati organizzati, in base alla media aritmetica delle quotazioni rilevate nell'ultimo mese;
- per i titoli non quotati, al presumibile valore di realizzo, determinato assumendo indicatori di mercato finanziario aventi caratteristiche di obiettività.

I minori valori determinati sono portati in diminuzione del valore dei singoli titoli.

### ***PARTECIPAZIONI:***

Le partecipazioni sono valutate al costo di acquisto o di costituzione, salvo eventuali rettifiche in diminuzione per perdite di valore ritenute durevoli.

Il portafoglio partecipazioni si suddivide in:

- Partecipazioni immobilizzate da mantenere nel patrimonio aziendale come stabile investimento in società con le quali si realizza una situazione di legame durevole destinata a sviluppare l'attività del Consorzio o ad assolvere la sua missione di sostegno all'economia cooperativa;
- Partecipazioni non immobilizzate in quanto non destinate a stabile investimento nell'impresa ma finalizzate ad attività di negoziazione e inserite nella voce 60 dell'attivo dello stato patrimoniale.

### ***PARTECIPAZIONI IN IMPRESE DEL GRUPPO:***

Non si provvede alla predisposizione del bilancio consolidato non sussistendo i presupposti, ai sensi dell'art.28 del D.Lgs. 87/92, in quanto le società controllate dal Consorzio non appartengono ad una delle seguenti categorie:

- a) enti creditizi e finanziari;

b) imprese che esercitano, in via esclusiva o prevalente, attività strumentale, come definita dall'art. 59, comma 1, lettera c), del testo unico delle leggi in materia bancaria e creditizia.

### ***IMMOBILIZZAZIONI MATERIALI:***

I beni costituenti le immobilizzazioni tecniche sono iscritti al costo di acquisto aumentato degli oneri accessori e delle spese incrementative, ed esposti al netto degli ammortamenti sistematicamente contabilizzati in ogni esercizio in relazione alla loro residua possibilità di utilizzazione, ai sensi dell'art. 2426 comma 2) C.C.

Si riepilogano di seguito le aliquote applicate alle singole classi di immobilizzazioni:

_ Macchinari, apparecchi e attrezzature .....	15%
_ Mobili .....	12%
_ Macchine elettroniche da ufficio .....	20%
_ Impianti telefonici e vari .....	20%

Per le acquisizioni dell'esercizio le aliquote sono state applicate in misura ridotta del 50%.

### ***BENI CONCESSI IN LOCAZIONE FINANZIARIA:***

I beni dati in locazione finanziaria sono iscritti al costo d'acquisto, comprensivo degli oneri accessori, rettificato dai relativi fondi di ammortamento. Le quote di ammortamento di tali beni sono determinate, in ciascun esercizio, nella misura risultante dal piano di ammortamento finanziario.

Ne consegue che, per i beni concessi in locazione finanziaria la quota di ammortamento dovrebbe coincidere con la quota capitale dell'esercizio desunta dal piano finanziario. Nel caso il cespite sia di importo inferiore al valore del contratto di locazione finanziaria, si è adottato il criterio di riproporzionare la quota di ammortamento sul cespite rispetto all'ammortamento finanziario, con lo scopo di rendere più omogenea la correlazione tra costi e ricavi dell'esercizio e per distribuire nell'arco della durata del contratto la plusvalenza che, al contrario, si manifesterebbe solo nell'ultimo periodo di vigenza dello stesso. Questo criterio riequilibra in modo sistematico il rapporto tra valore residuo da ammortizzare e debito residuo del contratto di leasing, pur rientrando nei limiti di natura fiscale concessi dall'art.102 del T.U.I.R..

I maxicanoni sono interamente ammortizzati nell'esercizio in cui sono corrisposti. I canoni di locazione maturati nell'esercizio sono contabilizzati secondo il criterio della competenza.

### ***IMMOBILIZZAZIONI IMMATERIALI:***

Sono iscritte in bilancio al costo di acquisto comprensivo degli oneri accessori, ed ammortizzate in relazione alla loro prevista utilità futura.

Si riepilogano di seguito le aliquote applicate alle singole classi di immobilizzazioni:

_ Costi di impianto e ampliamento .....	20%
_ Spese impianti software .....	33%

### ***PERDITE DUREVOLI DI VALORE DELLE IMMOBILIZZAZIONI:***

Non si è provveduto a svalutare le immobilizzazioni immateriali e materiali per perdite durevoli di valore, come da principio contabile nazionale n.9, in quanto non sussistono indicatori che le immobilizzazioni possano aver subito una riduzione di valore.

### ***DEBITI:***

Sono iscritti in bilancio al valore nominale. Per quanto riguarda i debiti ripartiti tra enti finanziari e clientela sono comprensivi delle rilevazioni dei ratei e dei risconti passivi, determinati con il principio della competenza temporale in base agli specifici tassi.

### ***RATEI E RISCONTI:***

I ratei e i risconti sono stati iscritti in bilancio secondo l'effettiva competenza temporale dei costi e dei ricavi cui si riferiscono. Tale voce non recepisce ratei e risconti derivanti da operazioni finanziarie in quanto si è ritenuto tecnicamente più appropriato rettificare direttamente le relative voci dell'attivo e del passivo riguardanti l'attività finanziaria del Consorzio.

Nell'iscrizione così come nel riesame di ratei e risconti di durata pluriennale è stata verificata l'esistenza ovvero la permanenza della condizione temporale.

### ***TRATTAMENTO FINE RAPPORTO:***

Il trattamento di fine rapporto è stanziato a fronte della passività maturata nei confronti dei dipendenti al netto degli eventuali anticipi, in conformità alla legislazione vigente e al contratto collettivo di lavoro. Tale passività è soggetta a rivalutazione a mezzo di indici stabiliti a norma di legge.

### ***FONDI PER RISCHI ED ONERI FONDO IMPOSTE E TASSE:***

Rappresentato dal fondo per imposte e tasse, riguarda l'accantonamento delle imposte sul reddito effettuato in base alle proiezioni dell'onere fiscale corrente in relazione alle vigenti norme tributarie.

### ***FONDO PER RISCHI SU CREDITI:***

Il fondo rischi su crediti accoglie gli accantonamenti destinati a fronteggiare eventuali generici rischi di inesigibilità sui crediti e pertanto non ha funzione rettificativa diretta di poste specifiche dello stato patrimoniale.

### ***FONDI PER RISCHI FINANZIARI GENERALI:***

Il fondo è destinato a fronteggiare rischi propri dell'attività generale d'impresa.

### ***FISCALITA' DIFFERITA/ANTICIPATA:***

Le imposte sul reddito sono contabilizzate nello stesso esercizio in cui sono rilevati i costi e ricavi cui tali imposte si riferiscono, indipendentemente dalla data di pagamento delle medesime. A tal fine si sono rilevate attività per imposte anticipate, che rappresentano gli ammontari delle imposte sul reddito recuperabili negli esercizi futuri, riferibili alle differenze temporanee deducibili, e passività per imposte differite che rappresentano gli ammontari delle imposte sul reddito dovute negli esercizi futuri riferibili alle differenze temporanee imponibili, calcolate applicando le aliquote fiscali oggi a nostra conoscenza.

Le attività per imposte anticipate sono state rilevate, nel rispetto del principio della prudenza, perché vi è la ragionevole certezza del loro futuro recupero (in quanto si prevede che negli esercizi in cui si prevede l'annullamento della differenza temporanea deducibili vi sarà un reddito imponibile non inferiore all'ammortare delle differenze che si andranno ad annullare).

I crediti per imposte anticipate sono appostati fra le "Altre attività" dell'attivo patrimoniale e i fondi per imposte differite sono appostati nei "Fondo per rischi e oneri – b) Fondi per imposte e tasse" del passivo, in contropartita della voce di conto economico "Imposte sul Reddito".



**GARANZIE ED IMPEGNI:**

Gli impegni per fideiussioni o altre garanzie a favore di terzi sono iscritti al valore complessivo dell'impegno contrattualmente assunto.

I rischi di credito specifici, inerenti alle garanzie e agli impegni, sono valutati secondo i medesimi criteri adottati per la valutazione dei crediti.

**PROVENTI ED ONERI:**

I proventi e gli oneri sono iscritti nel rispetto del principio della competenza temporale, secondo il metodo "pro rata temporis".

Gli interessi includono gli oneri ed i proventi aventi natura assimilabile, in coerenza con il disposto dell'articolo 13 del D. Lgs. 87/92.

**PREVALENZA:**

Per quanto riguarda la dimostrazione della condizione di prevalenza, premesso che l'attività svolta dalla cooperativa consta nell'erogare servizi di tipo finanziario ai propri soci, lo scambio mutualistico trattenuto con i soci trova la sua espressione nel conto economico alla voce 10 dei ricavi denominata "interessi attivi su c/c improprio da soci" e alla voce 10 dei costi denominata "interessi passivi su c/c improprio da soci".

La cooperativa si trova in presenza di un doppio scambio mutualistico.

La determinazione della condizione di prevalenza si determina, rapportando sia al numeratore che al denominatore la somma tra l'importo degli interessi attivi derivanti dai finanziamenti erogati ai soci e l'importo degli interessi passivi maturati sui depositi effettuati dai soci su c/c impropri.

Dimostrazione della prevalenza:

voce 10 interessi attivi derivanti da finanziamenti erogati ai soci con rapporto di c/corrente improprio	€ 30.481.458
voce 10 totale dei ricavi per interessi attivi su c/c improprio	€ 30.481.458
voce 10 interessi passivi corrisposti ai soci maturati su depositi con rapporto di c/corrente improprio	€ 27.325.053
voce 10 totale dei costi per interessi passivi su c/c improprio	€ 27.325.053

$$\begin{array}{r}
 \text{€ } 30.481.458 + \text{€ } 27.325.053 \\
 \hline
 \text{€ } 30.481.458 + \text{€ } 27.325.053
 \end{array}
 = 100\%$$

Si può pertanto affermare che la condizione oggettiva di prevalenza di cui all'art. 2513 del c.c è stata soddisfatta in quanto il 100% dell'attività finanziaria è svolta nei confronti dei soci.

I valori esposti sono espressi in unità di Euro.

## Parte C - Informazioni sullo Stato Patrimoniale

### ATTIVO

**CASSA E DISPONIBILITA' LIQUIDE (voce 10):** ..... **€ 2.449**

La voce include le disponibilità liquide di cassa.

**CREDITI VERSO ENTI CREDITIZI (voce 20):** ..... **€ 29.218.980**

Comprendono quasi esclusivamente crediti a vista verso Enti creditizi costituiti da depositi di liquidità su conti correnti ordinari.

Trattasi di valori fisiologici per un soggetto che gestisce elevati volumi di liquidità depositata. Sono da intendersi come rettificativi dell'indebitamento verso il sistema bancario.

I relativi interessi sono stati contabilizzati per competenza.

L'incremento rispetto all'esercizio precedente è di Euro 23.791.350.

Si è provveduto a rettificare direttamente in aumento tale voce per ratei attivi di riferimento per un importo pari ad Euro 93.699 in quanto si ritiene tale operazione tecnicamente più appropriata.

**CREDITI VERSO ENTI FINANZIARI (voce 30):** ..... **€ 352.103.120**

La voce rispetto lo scorso esercizio rileva un decremento di Euro 58.761.003 e comprende i saldi dei c/c impropri intrattenuti con enti finanziari soci. Tali crediti derivano quasi esclusivamente da operazioni di finanziamento concesse ai medesimi soci.

Si è provveduto a rettificare direttamente in aumento tale voce per ratei e risconti attivi di riferimento per un importo pari ad Euro 6.690 in quanto si ritiene tale operazione tecnicamente più appropriata.

#### AMMONTARE DEI CREDITI IN ESSERE PER FASCE DI VITA RESIDUA:

##### Scadenze

a vista	190.861
fino a 3 mesi	302.091.151
da 3 mesi a 1 anno	41.139.282
da 1 anno a 5 anni	8.681.826
oltre 5 anni	0
durata indeterminata	0
<b>Totale</b>	<b>352.103.120</b>

**CREDITI VERSO CLIENTELA (voce 40):** ..... **€ 503.148.967**

I crediti verso la clientela derivano quasi esclusivamente da operazioni di finanziamento in favore dei soci e si aggiungono a quelli vantati verso i soci aventi natura di enti finanziari ricompresi nella voce precedente.

Tale voce rileva un incremento rispetto all'esercizio precedente di Euro 37.714.517.

Si rileva che nel 2014 il Consorzio ha concesso finanziamenti a soci con la forma tecnica del factoring pro solvendo per Euro 3.340.242.

Si è provveduto a rettificare direttamente in aumento tale voce per ratei e risconti attivi di riferimento per un importo pari ad Euro 54.363 in quanto si ritiene tale operazione tecnicamente più appropriata.

AMMONTARE DEI CREDITI IN ESSERE PER FASCE DI VITA RESIDUA:

*Scadenze*

a vista	263.253.050
fino a 3 mesi	16.804.536
da 3 mesi a 1 anno	64.046.023
da 1 anno a 5 anni	102.011.959
oltre 5 anni	57.033.399
durata indeterminata	0
<b>Totale</b>	<b>503.148.967</b>

AMMONTARE DEI CREDITI IN SOFFERENZA

<i>Descrizione</i>	<i>Valore lordo</i>	<i>Rettifiche dirette</i>	<i>Valore netto</i>
31.12.2013			
Crediti in sofferenza	5.834.905	(4.316.448)	1.518.457
31.12.2014			
Crediti in sofferenza	1.439.092	(1.000.000)	439.092
Decrem. per incassi o azz. crediti	(10.129)	10.129	0
<b>Totale al 31/12/2014</b>	<b>7.263.868</b>	<b>5.306.319</b>	<b>1.957.549</b>

La movimentazione avvenuta nell'esercizio è la seguente:

- Euro 10.129 azzeramento totalmente di un credito precedentemente svalutato e diventato inesigibile
- Euro 1.000.000 relativo alla svalutazione parziale del valore nominale di un credito classificato in sofferenza per adeguare l'importo al presumibile valore di realizzo.

I crediti verso la clientela, verso enti finanziari e le garanzie rilasciate dal Consorzio (si veda la voce 10 dei Conti d'ordine) sono assistiti dalle seguenti forme di copertura:

Depositi vincolati	122.597.672
Ipotecche	150.686.750
Fidejussioni	92.026.868
Pegni	194.495.497
Cessioni di credito in garanzia	46.625.886
Castelletto fatture	4.568.020
Pegni su crediti	14.000.000
Mandati all'incasso e impegni	19.775.320
Cessioni di crediti maturandi	98.281.300
Fidejussioni rilasciate in qualità di contro garanzie	17.622.780
<b>Totale Garanzie</b>	<b>760.680.093</b>

Le garanzie ricevute in favore del Consorzio sono contabilizzate al valore residuale al 31/12/14.

Il confronto tra il credito concesso dal C.C.F.S. (di cassa e di firma) e le forme di copertura, può essere così riepilogato:

<b>CONCESSIONE CREDITO DI CASSA</b>	
Crediti verso Enti Finanziari	352.103.120
Crediti verso la clientela	503.148.968
<b>Totale</b>	<b>855.252.088</b>
<b>CONCESSIONE CREDITO DI FIRMA</b>	
Fideiussioni	54.389.609
Altre garanzie (pegni, depositi vincolati, altre forme)	6.709.000
Fideiussioni a fronte di garanzie bancarie o assicurative su rimborso IVA	9.693.516
Impegni	2.295.000
<b>Totale</b>	<b>73.087.125</b>
<b>Totale concessioni di credito</b>	<b>928.339.213</b>
<b>Totale concessioni di credito (al netto fideiussioni IVA)</b>	<b>918.645.697</b>
<b>Totale forme di garanzia raccolte</b>	<b>760.680.093</b>

Lo sbilancio complessivo tra garanzie raccolte e credito concesso risulta pari ad Euro 167.659.120, di cui Euro 9.693.516 trova giustificazione nel fatto che le garanzie rilasciate a fronte di fideiussioni IVA sono considerate a basso rischio sia per la oggettiva natura che per la solidità dei soci nell'interesse dei quali sono state emesse e per la restante differenza di Euro 153.429.189 trova motivazione nei finanziamenti erogati ad alcune società partecipate ed in particolare Inno.Tecs spa in Liquidazione (collegata), Cooperfactor SpA, (collegata), Quorum SpA (collegata), Finanza Cooperativa scpa, e Finsirio srl (collegata). Il totale dei finanziamenti erogati a queste società al 31/12/2014 ammontava ad Euro 220 milioni. Queste società, impiegano le risorse finanziarie ottenute dal Consorzio in investimenti immobiliari, mobiliari (Leasing auto) o in finanziamenti ampiamente garantiti da cessioni di credito e garanzie reali, applicando gli stessi criteri di valutazione dei rischi utilizzati dal CCFS.

Per quanto riguarda i crediti ceduti a garanzia, va precisato che essi sono ricevuti a fronte di aperture di credito, intendendosi con ciò che non si tratta delle tipiche cessioni verso corrispettivo. I crediti sono ceduti pro-solvendo, garantendo il cedente la completa solvenza del debitore ceduto.

<b>OBBLIGAZIONI E ALTRI TITOLI A REDDITO FISSO (voce 50):</b>	<b>€ 94.170.865</b>
_ di emittenti pubblici	0
_ di enti creditizi	51.160.196
_ di enti finanziari e assicurativi	43.010.669

In base alle indicazioni del D.Lgs. 87/92 si è provveduto a distinguere il portafoglio titoli tra immobilizzati e non immobilizzati. Il dettaglio sotto riportato evidenzia l'ammontare dei titoli al netto della rilevazione dei ratei su cedole maturate al 31/12/2014 corrispondente all'importo di Euro 160.196.

<i>Descrizione</i>	<i>Immobilizzati</i>	<i>Non Immobilizzati</i>	<i>Totale</i>
Emittenti pubblici	0	0	0
Enti creditizi	51.000.000	0	51.000.000
Enti finanziari e ass.vi	0	43.010.669	43.010.669
<b>TOTALE</b>	<b>51.000.000</b>	<b>43.010.669</b>	<b>94.010.669</b>

**TITOLI IMMOBILIZZATI:**

**RAFFRONTO TRA VALORE DI BILANCIO E DI MERCATO**

Nell'esercizio 2014 non si è proceduto all'acquisto di ulteriori titoli da immobilizzare.

Il dettaglio dei titoli sopra esposti è il seguente:

Obbligazioni SENIOR con scadenza novembre 2017

Obbligazioni subordinate UPPER TIER 2 con scadenza novembre 2019 e maggio 2018

<i>Descrizione</i>	<i>Valore nominale</i>	<i>Valore di bilancio</i>	<i>Valore di mercato</i>
Emittenti pubblici	0	0	0
Enti creditizi	51.000.000	51.000.000	51.254.094
Enti finanziari e assicurativi	0	0	0
	51.000.000	51.000.000	51.254.094

Non si è ritenuto di riallineare il valore di bilancio al valore di mercato in quanto la Società ha intenzione e capacità di mantenere il titolo sino alla sua naturale scadenza per un importo pari al valore di carico.

**VARIAZIONI ANNUE TITOLI IMMOBILIZZATI:**

A) Esistenze iniziali		55.000.0000
B) Aumenti:		0
B1) Acquisti:	0	
- Enti creditizi non quotati	0	
- Enti creditizi quotati	0	
- Emittenti pubblici non quotati	0	
- Emittenti pubblici quotati	0	
- Enti finanz.e assicurativi	0	
B2) Riprese di valore	0	
B3) Altre variazioni	0	
C) Diminuzioni:		4.000.000
C1) Vendite	0	
- Enti creditizi non quotati	0	
- Enti creditizi quotati	0	
- Emittenti pubblici quotati	0	
- Emittenti pubblici non quotati	0	
- Enti finanz.e assicurativi	0	
C2) Rimborsi	4.000.000	
C3) Rettifiche di valore	0	
C4) Altre variazioni	0	
D) Rimanenze finali		51.000.000

C2) Rimborsi: sono relativi alla scadenza di titoli emittenti creditizi non quotati per Euro 4.000.000 obbligazioni subordinate Lower Tier 2.

**TITOLI NON IMMOBILIZZATI:**

**RAFFRONTO TRA VALORE DI BILANCIO E DI MERCATO**

I titoli non quotati figurano in bilancio ad un valore ritenuto congruo rispetto all'andamento del mercato ed al presumibile valore di realizzo.

<i>Descrizione</i>	<i>Valore nominale</i>	<i>Valore di bilancio</i>	<i>Valore di mercato</i>
Emittenti pubblici	0	0	0
Enti creditizi	0	0	0
Enti finanziari e assicurativi	43.010.669	43.010.669	43.010.669
	43.010.669	43.010.669	43.010.669

**VARIAZIONI ANNUE TITOLI NON IMMOBILIZZATI:**

A) Esistenze iniziali		4.136.499
B) Aumenti:		38.874.170
B1) Acquisti:	38.506.707	
- Enti creditizi non quotati	0	
- Enti creditizi quotati	0	
- Emittenti pubblici non quotati	0	
- Emittenti pubblici quotati	0	
- Enti finanziari e assicurativi	38.506.707	
B2) Riprese di valore	367.463	
B3) Altre variazioni	0	
C) Diminuzioni:		0
C1) Vendite	0	
- Enti creditizi non quotati	0	
- Enti creditizi quotati	0	
- Emittenti pubblici quotati	0	
- Emittenti pubblici non quotati	0	
- Enti finanziari e assicurativi	0	
C2) Rimborsi	0	
C3) Rettifiche di valore	0	
C4) Altre variazioni	0	
D) Rimanenze finali		43.010.669

Le variazioni intervenute nel corso dell'anno riguardano:

- B1) Acquisti: Trattasi di sottoscrizione integrativa di Polizza a contenuto finanziario e di sottoscrizione di nuove Polizze sempre a contenuto finanziario;
- B2) Comprende la capitalizzazione delle polizze assicurative a contenuto finanziario esistenti.

**AZIONI, QUOTE E ALTRI TITOLI A REDDITO VARIABILE (voce 60): € 30.465.315**

Rientrano in questa categoria le partecipazioni detenute dalla società non destinate a stabile investimento aziendale possedute al fine della negoziazione e valutate al costo.

a) Azioni quotate a reddito variabile	€ 175.250
b) Quote e azioni non quotate a reddito variabile	€ 1.378.932
c) Altri titoli a reddito variabile	€ 28.911.133

**AZIONI QUOTATE A REDDITO VARIABILE:**

Denominazione	Città	Valore in Bilancio 01/01/14	Decrementi / Incrementi	Valore in Bilancio 31/12/14	N. Azioni Possedute
Banca Popolare Emilia Romagna s.c.	MO	105.384	17.222	122.606	22.542
Banca Popolare di Sondrio sepa	SO	8.623	467	9.090	2.950
Banco Popolare s.c.	VR	57.406	- 13.852	43.554	4.200
<b>Totale</b>		<b>171.413</b>	<b>3.837</b>	<b>175.250</b>	

**QUOTE E AZIONI NON QUOTATE A REDDITO VARIABILE:**

Denominazione	Città	Capitale Sociale	Patrimonio Netto 31/12/14	Utile/Perdita 2014	% di Poss.	Valore in Bilancio 01/01/14	Decrementi /Incrementi	Valore in Bilancio 31/12/14	Ns.Quota sul P.N.
Abitare Pioltello srl	MI	100.000	2.722.481	- 905.293	5	250.000		250.000	136.124
New Fleur Ducale srl	PR	110.000	143.873	5.881	25,50	28.050		28.050	36.688
Borgo Magliano srl (Es. al 31/12/2013)	MI	1.650.000	1.618.796	1.613	15	350.000		350.000	242.819
Cassa di Risparmio di Ferrara spa	FE					4.292	- 818	3.474	
Grandi Pastai Italiani spa (Es. al 31/12/2013)	RE	5.000.000	5.012.807	12.810	8,76	0	747.408	747.408	439.122
<b>Totale</b>						<b>632.342</b>	<b>746.590</b>	<b>1.378.932</b>	

Si ritiene di non svalutare la partecipazione detenuta in Abitare Pioltello srl, Borgo Magliano srl e Grandi Pastai Italiani spa in quanto il Consorzio ha stipulato con società socie dei contratti di opzione Put and Call per la cessione delle stesse.

**ALTRI TITOLI A REDDITO VARIABILE:**

Denominazione	Città	Valore complessivo	Valore nominale quote	Valore unitario quota al 31/12/14	n.ns. quote	Valore in Bilancio 01/01/14	Decrementi /Incrementi	Valore in Bilancio 31/12/14	Valore ns. quote al 31/12/14
Fondo Immobiliare Namira Sette	MI	156.137.742	50.000	52.785	570	0	28.911.133	28.911.133	30.087.450
<b>Totale</b>							<b>28.911.133</b>	<b>28.911.133</b>	

In data 03/09/2014 ed in data 04/12/2014 sono state acquistate quote di un fondo comune d'investimento immobiliare di tipo chiuso riservato ad investitori qualificati denominato NAMIRA SETTE di cui non è prevista la quotazione.

**VARIAZIONI ANNUE PARTECIPAZIONI:**

A) Rimanenze Iniziali		803.755
Aumenti		29.696.056
B1) Acquisti	29.696.056	
B2) Riprese di valore	0	
B3) Rivalutazioni	0	
B4) Altre variazioni	0	
C) Diminuzioni		34.496
C1) Vendite	0	
C2) Rettifiche di valore		
di cui: Svalutazioni durature	34.496	
C3) Altre variazioni	0	
D) Rimanenze Finali		30.465.315
E) Rivalutazioni totali		0
F) Rettifiche totali		34.496

Le variazioni intervenute nel corso dell'esercizio riguardano:

B1) Acquisti:

**Banca Popolare dell'Emilia Romagna s.c.:** sottoscritte e versate n. 6.860 azioni per un valore complessivo di Euro 35.265;

**Banca Popolare di Sondrio scpa:** sottoscritte e versate n. 750 azioni per un valore complessivo di Euro 2.250;

**Grandi Pastai Italiani spa:** acquisto di n. 625.000 azioni da terzi per Euro 747.408;

**Fondo Immobiliare Namira Sette:** acquisto da soci di n. 570 quote per un valore complessivo di Euro 28.911.133;

C2) Rettifiche di valore:

**Banca Popolare dell'Emilia Romagna s.c.:** svalutazione della partecipazione per Euro 18.044 per allineamento del valore di carico al valore di mercato della società;

**Banca Popolare di Sondrio scpa:** svalutazione della partecipazione per Euro 1.782 per allineamento del valore di carico al valore di mercato della società;

**Banca Popolare s.c.:** svalutazione della partecipazione per Euro 13.852 per allineamento del valore di carico al valore di mercato della società;

**Cassa di Risparmio di Ferrara spa:** svalutazione della partecipazione per Euro 818 per allineamento del valore di carico al valore di mercato della società.

**PARTECIPAZIONI (voce 70):** € **69.643.692**

\_ Partecipazioni in società collegate 25.225.592

\_ Partecipazioni in società cooperative 7.024.826

\_ Partecipazioni in altre società 37.393.274

**PARTECIPAZIONI IN SOCIETÀ COLLEGATE** € **25.225.592**

Le società partecipate nelle quali il Consorzio, detenendo almeno il 20% dei diritti di voto sono le seguenti.

(Il patrimonio netto di riferimento si riferisce al corrente esercizio salvo diversamente specificato).



Denominazione	Città	Capitale Sociale	Patrimonio Netto 31/12/14	Utile/ Perdita 2014	% di Poss.	Valore in Bil. 01/01/14	Decrementi /Incrementi	Valore in Bil. 31/12/14	Ns. Quota sul P.N.
C.R.M. srl	BO	10.400	244.514	32.160	35	3.615		3.615	85.580
Inno-Tecs spa <i>in Liquidazione</i>	RE	1.032.920	984.459	5.371	50	487.927		487.927	492.229
Pi.co. Leasing spa <i>in Liquidazione</i>	RE	600.000	879.939	20.425	50	400.000		400.000	439.970
Quorum spa	RE	4.000.000	3.412.337	- 190.714	49,23	2.267.310	-587.582	1.679.728	1.679.894
Demostene spa (Es. al 30/06/2014)	RE	2.250.000	3.213.137	327.784	50	961.080	392.854	1.353.934	1.606.568
Finanza & Lavoro srl <i>in Liquidazione</i> (Es. al 31/12/2013)	RE	1.597.960	- 150.721	- 2.754.364	43,215	0,01		0,01	0
Car Server spa	RE	11.249.859	32.595.453	6.687.278	32,89	8.012.949	3.163.010	11.175.959	10.720.644
Immobiliare C.S. srl	RE	100.000	491.850	9.778	48,07	644.413	113.322	777.735	236.432
Finsirio srl	RE	600.000	899.298	- 134.070	49	327.912		327.912	440.656
Holding Server srl	RE	100.000	2.507.361	656.602	48,69	50.642		50.642	1.220.834
Aqua spa	RE	15.000.000	15.944.863	183.176	32,05	5.006.344		5.006.344	5.110.329
Cooperfactor spa	BO	13.178.259	13.886.862	375.438	27,29	3.652.644		3.652.644	3.789.725
Hope srl	RA	1.000.000	1.120.950	164.277	30,77	309.152		309.152	344.916
<b>Totale</b>						<b>22.123.988</b>	<b>3.101.604</b>	<b>25.225.592</b>	

Il maggior valore di carico delle partecipazioni detenute in Immobiliare CS srl e Car Server spa rispetto alla quota di patrimonio netto di pertinenza del Consorzio si giustifica con la valutazione degli assets in portafoglio delle stesse.

#### **PARTECIPAZIONI IN SOCIETÀ COOPERATIVE** ..... **€ 7.024.826**

Lo Statuto Sociale dichiara che scopo del Consorzio consiste nel “promuovere, collaborare, partecipare allo sviluppo ed al consolidamento del movimento cooperativo”.

Nel rispetto ed in esecuzione della missione sociale il Consorzio detiene molteplici partecipazioni in società cooperative.

Le più importanti partecipazioni cooperative sono costituite da:

Denominazione	Città	Capitale Sociale	Patrimonio Netto 31/12/14	Utile/ Perdita 2014	Valore in Bil. 01/01/14	Decrementi /Incrementi	Valore in Bil. 31/12/14
<b>CAPITALE ORDINARIO</b>							
C.C.I.S. s.c.	RE	819.617	808.631	-21.935	23.499		23.499
Finanza Coop.va scpa	RE	803.000	2.319.358	123.463	200.000		200.000
Lo Stradello s.c.s. (Es. al 31/12/2013)	RE	407.085	2.926.854	36.515	115.000		115.000
Consorzio Servizi Amministrativi s.c. (Es. al 31/12/2013)	PR	1.822.927	6.208.227	-98.982	518.599		518.599
Banca Popolare Etica	PD	49.769.055	75.907.048	3.187.558	174.775		174.775
Boorea s.c. (Es. al 31/12/2013)	RE	1.080.399	14.393.828	-844.208	103.325		103.325
Fidcoop Sardegna s.c. (Es. al 31/12/2013)	CA	2.227.750	15.675.720	0	5.516		5.516
In Rete scpa	MO	5.000.000	4.771.303	14.825	190.000		190.000
Fincoop Piacenza s.c. (Es. al 31/12/2013)	PC	891.839	779.691	-4.937	250.000		250.000
Coop. Tempo Libero (Es. al 31/12/2013)	RE	200.458	493.393	-26.922	3.822		3.822
Finpro s.c. (Es. al 31/12/2013)	MO	4.029.722	54.750.708	330.952	5.661		5.661
Cooperfidi Italia s.c. (Es. al 31/12/2013)	RM	7.448.129	22.049.329	-321.504	54.860		54.860
CCPL s.c. (Es. al 31/12/2013)	RE	2.111.000	95.255.205	-79.019.337	400.000		400.000
Altre Cooperative					18.220		18.220
<b>CAPITALE SOVVENTORE</b>							
Coop. Sociale Coopselios s.c. (Es. al 31/12/2013)	RE	4.238.133	24.973.513	1.757.408	358.985	10.769	369.754
Pro.Ges s.c.s. a r.l. – Onlus (Es. al 31/12/2013)	PR	4.278.855	7.467.764	17.409	7.755		7.755
C.I.R. Food s.c. (Es. al 31/12/2013)	RE	19.774.138	90.421.090	12.761.930	4.000.000		4.000.000
Unipeg s.c.a. (Es. al 31/12/2013)	RE	17.956.358	64.804.095	-10.091.160	27.411		27.411
Cantine Riunite & Civ s.c.a. (Es. al 31/07/2014)	RE	17.031.328	144.513.203	1.358.076	25.823		25.823
Confidcoop Marche s.c	AN	1.716.688	24.299.696	59.508	19.625		19.625
Cooperfidi Trento s.c.	TN	5.346.917	79.941.176	1.087.895	4.983		4.983
Il Ginepro s.c.s.	RE	16.716	1.020.974	5.360	8.775		8.775
Argento Vivo s.c.s. (Es. al 31/12/2013)	RE	393.943	455.874	22.324	25.000		25.000
Cons. Quarantacinque soc. coop. sociale	RE	272.396	451.853	6.860	22.864	679	23.543
Art Lining s.c.	RE	396.900	424.825	6.701	82.480		82.480
Mecoop s.c. (Es. al 31/12/2013)	RE	2.452.487	2.585.797	-590.713	250.000		250.000
Orion s.c. (Es. al 31/12/2013)	RE	4.808.492	-54.283.407	-12.408.025	113.400		113.400
L'Olmo s.c.s	RE	36.979	132.882	14.550	3.000		3.000
<b>Totale</b>					<b>7.013.378</b>	<b>11.448</b>	<b>7.024.826</b>

## ALTRE PARTECIPAZIONI

**€ 37.393.274**

Le principali partecipazioni contenute nella voce sono:

Denominazione	Città	Capitale Sociale	Patrimonio Netto 31/12/14	Utile/ Perdita 2014	% di Poss.	Valore in Bil. 01/01/14	Decrementi /Incrementi	Valore in Bil. 31/12/14	Ns.Quota sul P.N.
Comunicare spa (Es. al 31/12/2013)	RE	5.901.016	2.217.445	-1.423.303	6,07	542.268	-408.000	134.268	134.599
Par.co. spa (Es. al 31/12/2013)	RE	49.350.600	72.529.836	2.089.281	7,94	7.964.610	-1.703.033	6.261.577	5.758.869
Uniconsult srl (Es. al 31/12/2013)	BO	101.920	288.597	155.950	4,25	182.178		182.178	12.265
Fidicoop spa in Liq.	MO	700.960	593.258	-4.411	10	85.514		85.514	59.326
Sofincoop spa (Es. al 30/06/2014)	GE	1.269.300	857.488	-119.402	7,41	94.040	-30.000	64.040	63.540
Cooperare spa (Es. al 30/06/2014)	BO	261.109.767	263.702.973	5.470.162	8,81	22.912.589	436.578	23.349.167	24.113.232
Naos Finanziaria spa	MI	701.000	1.142.300	1.942	9,27	75.712		75.712	105.891
Welfare Italia spa	RE	8.449.802	25.591.961	-449.312	15,48	5.013.439	2.009.974	7.023.413	3.961.635
Simest spa (Es. al 31/12/2013)	RM	164.646.232	313.258.814	13.320.461	0,001	1.437		1.437	3.132
Banca Popolare Puglia e Basilicata sepa	MT					87.176	-1.595	85.581	
Tricolore Due srl in Liquidazione	RE	98.100	95.505	-2.960	0,10	31.587		31.587	95,51
Altre Società						99.000	-200	98.800	
<b>Totale</b>						<b>37.089.550</b>	<b>303.724</b>	<b>37.393.274</b>	

In ossequio alla previsione di cui al comma 4 dell'art. 2427-bis c.c. si segnala che per le partecipazioni non collegate quali: Fidicoop spa in Liquidazione, Welfare Italia spa, Par.co. spa, Uniconsult srl e Tricolore Due srl in Liquidazione il fair value non è stato determinato in quanto l'applicazione dei criteri indicati al comma 3 dell'art. 2427-bis c.c non hanno consentito di ottenere un risultato attendibile.

**VARIAZIONI ANNUE PARTECIPAZIONI:**

A) Rimanenze Iniziali		72.393.388
B) Aumenti		6.391.179
B1) Acquisti	6.348.144	
B2) Riprese di valore	0	
B3) Rivalutazioni	0	
B4) Altre variazioni	43.035	
C) Diminuzioni		9.140.875
C1) Vendite	5.128.103	
C2) Rettifiche di valore di cui: Svalutazioni durature	1.735.772	
C3) Altre variazioni	2.277.000	
D) Rimanenze Finali		69.643.692
E) Rivalutazioni totali		
F) Rettifiche totali		1.735.772

Le variazioni intervenute nel corso dell'esercizio riguardano:

B1) Acquisti:

**\_Car Server spa:** acquisto da un socio di n. 400.000 azioni per Euro 1.750.996 e acquisto da un terzo di n. 300.000 azioni per Euro 1.412.014;

**\_Immobiliare C.S. srl:** acquisto da un socio di una quota, pari al 4% del capitale sociale per Euro 133.322;

**\_Aree Residenziali srl:** sottoscrizione e versamento di capitale sociale per Euro 124.627;

**\_Demostene spa:** acquisto da un socio di n. 225 azioni per Euro 242.854 e sottoscrizione e versamento di capitale sociale per Euro 150.000;

**\_Par.co. spa:** sottoscrizione e versamento di capitale sociale per Euro 87.779;

**\_Welfare Italia spa:** sottoscrizione e versamento di capitale sociale per Euro 2.009.974;

**\_Cooperare spa:** sottoscrizione e versamento di capitale sociale per Euro 436.578;

B4) Altre variazioni:

**\_Società cooperative:** aumento partecipazioni per distribuzione dividendi destinati ad incremento del capitale sociale da Consorzio Quarantacinque s.c.s. per Euro 679, Coop. Sociale Coopselios s.c. per Euro 10.769;

**\_Tricolore Due srl in Liquidazione:** trasferimento dalla voce "partecipazioni in società controllate" del valore di carico di Euro 31.587 in seguito alla riduzione della percentuale di possesso pari allo 0,10% del capitale sociale;

C1) Vendite:

**\_Par.co spa:** vendita a società ns. socia di n. 2.429 azioni in carico ad Euro 1.790.812 con una minusvalenza di Euro 812;

**\_Demofin spa:** vendita a società ns. socia di n. 144 azioni il cui valore di carico corrispondente ad Euro 147.419 ha generato una plusvalenza di Euro 1.837;

**\_Retecoop srl:** cessione mediante conferimento ad una società socia dell'intera quota posseduta, pari al 1,22% del capitale sociale, in carico ad Euro 197.690 con una minusvalenza di Euro 109.910;

**\_Sis srl:** vendita a società ns. socia dell'intera quota posseduta pari al 22,22 % del capitale sociale per Euro 2.010.000;

**\_Aree Residenziali srl:** vendita a società ns. socia dell'intera quota posseduta, pari al 37,80% del capitale sociale, in carico ad Euro 982.182 con una minusvalenza di Euro 250.000;

C2) Rettifiche di valore:

**\_Quorum spa:** svalutazione della partecipazione per Euro 587.582 per allineamento del valore di carico al valore di Patrimonio Netto della società;

**\_Comunicare spa:** svalutazione della partecipazione per Euro 408.000 per allineamento del valore di carico al valore di Patrimonio Netto della società;

**\_Cofies spa:** svalutazione della partecipazione per Euro 708.395 per allineamento del valore di carico al valore di Patrimonio Netto della società;

**\_Sofincoop spa:** svalutazione della partecipazione per Euro 30.000 per allineamento del valore di carico al valore di Patrimonio Netto della società;

**\_Banca Popolare di Puglia e Basilicata sspa:** svalutazione della partecipazione per Euro 1.595 per allineamento del valore di carico al valore di Patrimonio Netto della società;

**\_Corticella spa:** svalutazione della partecipazione per Euro 200 per azzeramento del capitale sociale della società;

C3) Altre variazioni:

**\_Immobiliare Progetto Cooperativo spa:** trasferimento alla voce "partecipazioni in società controllate" del valore di carico di Euro 2.277.000 corrispondente al 50% del capitale sociale in seguito all'acquisizione di n. 2.260.000 azioni pari al 50% del capitale sociale.

**PARTECIPAZIONI IN IMPRESE DEL GRUPPO (voce 80) € 65.363.863**

Denominazione	Città	Capitale Sociale	Patrimonio Netto 31/12/14	Utile/ Perdita 2014	% di Poss.	Valore in Bil. 01/01/14	Decrementi /Incrementi	Valore in Bil. 31/12/14	Ns.Quota sul P.N.
CCFS Immobiliare spa	RE	28.558.554	27.707.135	-2.918.863	100	36.542.502	-8.863.505	27.678.997	27.707.135
Emiliana Conglomerati spa	RE	10.000.000	8.247.372	-100.886	100	26.259.875	24.758	26.284.633	8.247.372
Immobiliare Progetto Cooperativo spa	RE	11.378.630	11.467.272	4.202	100	2.277.000	9.123.233	11.400.233	11.467.272
<b>Totale</b>						<b>65.079.377</b>	<b>284.486</b>	<b>65.363.863</b>	

Il maggior valore di carico della partecipazione detenuta in Emiliana Conglomerati spa rispetto alla quota di patrimonio netto di pertinenza del Consorzio si giustifica con la valutazione degli assets in portafoglio della stessa.

**VARIAZIONI ANNUE PARTECIPAZIONI IN IMPRESE DEL GRUPPO:**

A) Rimanenze Iniziali		62.833.964
B) Aumenti		11.424.991
B1) Acquisti	9.147.991	
B2) Riprese di valore	0	
B3) Rivalutazioni	0	
B4) Altre variazioni	2.277.000	
C) Diminuzioni		8.895.092
C1) Vendite	6.858.630	
C2) Rettifiche di valore	0	
di cui: Svalutazioni durature	2.004.875	
C3) Altre variazioni	31.587	
D) Rimanenze Finali		65.363.863
E) Rivalutazioni totali		0
F) Rettifiche totali		2.004.875

Le variazioni intervenute nel corso dell'esercizio riguardano:

B1) Acquisti:

**Immobiliare Progetto Cooperativo spa:** acquisto da ns. socio di n. 2.260.000 azioni per Euro 2.264.603 e sottoscrizione dell'aumento di capitale sociale, mediante scissione parziale del ramo immobiliare di CCFS Immobiliare spa, per Euro 6.858.630;

**Emiliana Conglomerati spa:** versamento tobin tax per Euro 24.758 relativa all'acquisto di azioni da società ns. socia effettuato a dicembre 2013;

B4) Altre variazioni:

**Immobiliare Progetto Cooperativo spa:** trasferimento dalla voce "partecipazioni in società collegate" del valore di carico di Euro 2.277.000 corrispondente al 50% del capitale sociale in seguito all'acquisizione di n. 2.260.000 azioni pari al 50% del capitale sociale;

C1) Vendite:

**CCFS Immobiliare spa:** riduzione del valore di carico per Euro 6.858.630 mediante scissione parziale del ramo immobiliare a favore di Immobiliare Progetto Cooperativo spa;

C2) Rettifiche di valore:

**CCFS Immobiliare spa:** svalutazione della partecipazione per Euro 2.004.875 per allineamento del valore di carico al valore di Patrimonio Netto della società;

C3) Altre variazioni:

**Tricolore Due srl in Liquidazione:** trasferimento alla voce "altre partecipazioni" del valore di carico di Euro 31.587 in seguito alla riduzione della % di possesso pari allo 0,10% del capitale sociale.

**IMMOBILIZZAZIONI IMMATERIALI (voce 90) \_\_\_\_\_ € 60.094**

La voce comprende le immobilizzazioni immateriali costituite da investimenti in procedure informatiche e spese di impianto ed ampliamento.

	<i>Valore globale</i>	<i>Ammortamenti</i>	<i>Valore residuo</i>
Software	1.666.629	1.610.258	56.371
Impianto ed ampliamento	21.510	17.787	3.723
<b>Totale</b>	<b>1.688.139</b>	<b>1.628.045</b>	<b>60.094</b>

Le variazioni intervenute durante l'esercizio sono le seguenti:

	<i>Software</i>	<i>Impianto ed Ampliamento</i>	<i>Totale</i>
A) Valore al 31/12/2013	49.281	7.445	56.726
B) Aumenti:			54.521
B1) Acquisti	54.521	0	
B2) Riprese di valore			
B3) Rivalutazioni			
B4) Giro da fondo amm.to per vendite			
C) Diminuzioni:			-51.153
C1) Vendite			
C2) Rettifiche di valore:			
(a) ammortamenti	-47.430	-3.723	
(b) svalutazioni			
D) Valore al 31/12/2014	56.372	3.722	60.094
E) Rivalutazioni totali			
F) Rettifiche totali:			
(a) ammortamenti	1.610.258	17.787	1.628.045
(b) svalutazioni durature			

### **IMMOBILIZZAZIONI MATERIALI (voce 100) € 13.153.157**

Tale voce, oltre mobili e arredi, impianti, attrezzature, macchine per ufficio, accoglie quattro immobili ed un impianto di produzione concessi in locazione finanziaria a società socie i cui valori residui ammontano a Euro 13.048.232. Come descritto nella sezione "criteri di valutazione", tali beni sono ammortizzati secondo la metodologia finanziaria e l'importo indica l'ammontare dei crediti impliciti.

#### **IMMOBILE SITO IN REGGIO EMILIA VIA A.B. NOBEL**

<i>Valore iniziale</i>	<i>Maxicanone e Ammort. finanz. esercizi precedenti</i>	<i>Ammort. finanziario competenza '14</i>	<i>Plusvalenza comp. '14</i>	<i>Valore residuo</i>
9.376.767	1.698.514	283.573	129.500	7.265.180

#### **IMMOBILE SITO IN PARMA VIA CIRO MENOTTI 3**

<i>Valore iniziale</i>	<i>Maxicanone e Ammort. finanz. esercizi precedenti</i>	<i>Ammort. finanziario competenza '14</i>	<i>Valore residuo</i>
820.000	120.000	18.643	681.357

### IMMOBILE SITO IN PARMA VIA COLORNO 63

Valore iniziale	Maxicanone e Ammort. finanz. esercizi precedenti	Ammort. finanziario competenza '14	Valore residuo
487.500	100.000	17.904	369.596

### IMMOBILE SITO IN SALSOMAGGIORE TERME (PR) VIA DAVALLI 5

Valore iniziale	Maxicanone e Ammort. finanz. esercizi precedenti	Ammort. finanziario competenza '14	Valore residuo
1.980.500	0	312.144	1.668.356

### IMPIANTO DI PRODUZIONE SITO IN AREA INDUSTRIALE A CHIUSI DELLA VERNA

Valore iniziale	Maxicanone e Ammort. finanz. esercizi precedenti	Ammort. finanziario competenza '14	Valore residuo
6.460.000	3.230.000	166.257	3.063.743

	Valore globale	Ammortamenti	Valore residuo
- Mobili e arredi	143.398	86.240	57.158
- Macchine ufficio	233.556	195.367	38.189
- Impianti	38.672	37.882	790
- Macchinari e attr. varia	14.584	5.796	8.788
<b>Totale</b>	<b>430.210</b>	<b>325.285</b>	<b>104.925</b>

Le variazioni intervenute durante l'esercizio sono le seguenti:

	Mobili e arredi	Macchine ufficio	Impianti e attr. varia	Macchinari	Totale
A) Valore al 31/12/2013	62.160	46.790	480	454	109.884
B) Aumenti:					24.573
B1) Acquisti	305	11.959	2.503	9.806	
B2) Riprese di valore					
B3) Rivalutazioni					
C) Diminuzioni:					-29.532
C1) Vendite	0	-65	0	-454	
C2) Rettifiche di valore:					
(a) ammortamenti	-5.307	-20.495	-2.193	-1.018	
(b) svalutazioni					
D) Valore al 31/12/2014	57.158	38.189	790	8.788	104.925
E) Rivalutazioni totali					
G) Rettifiche totali:					
(a) ammortamenti	86.240	195.367	37.882	5.796	325.285
(b) svalutazioni durature					



**CAPITALE SOTTOSCRITTO NON VERSATO (voce 110):** ..... **€ 4.050**

La voce rileva i crediti verso i soci iscritti a libro negli ultimi mesi e che ancora non hanno provveduto al versamento della quota sottoscritta al momento dell'adesione.

**ALTRE ATTIVITÀ (voce 130):** ..... **€ 7.990.750**

La voce rileva un decremento rispetto all'esercizio precedente di Euro 4.233.784 dovuto principalmente alla restituzione di un prestito infruttifero da parte di un socio.

Le voci principali sono così dettagliate:

- \_ Depositi cauzionali per Euro 55.474;
- \_ Crediti v/clienti per fatture emesse e da emettere per Euro 162.166;
- \_ Prestito infruttifero di Euro 4.476.064 versato alla società collegata Holding Server srl;
- \_ Prestito infruttifero di Euro 1.790.000 versato alla società controllata Emiliana Conglomerati spa;
- \_ Altre attività per Euro 160.022;
- \_ Crediti verso Erario per IRES per Euro 614.597: il conto rileva i crediti nei confronti dello Stato per effetto di ritenute subite e acconti effettuati per imposte;
- \_ Crediti verso Erario per IRAP per Euro 195.779;
- \_ Credito verso Erario per IRES in attesa di rimborso a seguito di istanza per Euro 56.537;
- \_ Imposte anticipate per Euro 201.540 generate dalla differenza temporanea deducibile rilevata dal nuovo processo di ammortamento fiscale dell'avviamento come da D.L. n. 203/2005 a modifica dell'art. 103 co. 3 del T.U.I.R., al netto delle imposte anticipate annullate (reversal);
- \_ Imposte anticipate per Euro 278.571 generate dalla differenza temporanea deducibile rilevata per la deduzione fiscale in 5 esercizi delle svalutazione dei crediti verso la clientela ai sensi dell'art.106, comma 1 del T.U.I.R.

Il dettaglio delle imposte anticipate è riportato alla voce 130 (IMPOSTE SUL REDDITO D'ESERCIZIO E FISCALITÀ DIFFERITA) del Conto Economico.

**RATEI E RISCONTI ATTIVI (voce 140):** ..... **€ 21.383**

Tale voce è così composta:

_Ratei attivi	0
_Risconti attivi	21.383

I RISCONTI ATTIVI si riferiscono a spese amministrative e pubblicitarie.

## PASSIVO

**DEBITI VERSO ENTI CREDITIZI (voce 10):** ..... **€ 249.949.200**

La voce debiti verso enti creditizi ha fatto registrare un incremento di Euro 134.496.534 rispetto all'esercizio precedente e rappresenta i debiti verso banche per finanziamenti ricevuti sia a titolo di affidamenti in c/c ordinari o speciali.

a vista	112.949.200
a termine o con preavviso	137.000.000

Il totale degli affidamenti accordatici dal sistema bancario (20 istituti di credito) al 31.12.14 ammonta a 387,02 milioni.

Si è provveduto a rettificare direttamente in aumento tale voce per ratei passivi di riferimento per un importo pari ad Euro 54.380 in quanto si ritiene tale operazione tecnicamente più appropriata.

**DEBITI VERSO ENTI FINANZIARI (voce 20):** ..... **€ 101.559.949**

Tale voce che ha fatto registrare un decremento di Euro 97.152.088 e comprende rapporti di c/c impropri intrattenuti con soci aventi natura di enti finanziari

**AMMONTARE DEI DEBITI IN ESSERE PER FASCE DI VITA RESIDUA:**

*Scadenze*

a vista	0
fino a 3 mesi	98.934.949
da 3 mesi a 1 anno	125.000
da 1 anno a 5 anni	2.500.000
oltre 5 anni	0
durata indeterminata	0
<b>Totale</b>	<b>101.559.949</b>

**DEBITI VERSO CLIENTELA A TERMINE O CON PREAVVISO (voce 30):** ..... **€ 718.459.919**

Trattasi dei depositi di liquidità effettuati dai soci sui c/c intrattenuti con il Consorzio. La voce ha fatto registrare rispetto all'anno precedente un incremento pari a Euro 29.603.307.

La composizione dei debiti per fasce di vita residua è la seguente:

*Scadenze*

a vista	6.702.036
fino a 3 mesi	500.563.472
da 3 mesi a 1 anno	103.098.983
da 1 anno a 5 anni	107.636.517
oltre 5 anni	458.911
durata indeterminata	0
<b>Totale</b>	<b>718.459.919</b>

**ALTRE PASSIVITÀ (voce 50):** ..... **€ 1.917.906**

La voce rispetto all'esercizio precedente ha rilevato un decremento pari ad Euro 2.352.998 riferibile principalmente al decremento del debito v/Erario per IVA.

Si rilevano i saldi dei seguenti conti:

_Debiti verso Enti diversi (INPS, Erario, Cooperlavoro, ecc.)	1.028.386
_Debiti verso dipendenti	398.180
_Soci c/ quote da rimborsare	184.654
_Debiti v/fornitori per fatture emesse	202.135
_Debiti v/fornitori per fatture da ricevere	90.995
_Altri debiti	13.556

**RATEI E RISCOINTI PASSIVI (voce 60):** ..... **€ 2.378.178**

Tale voce non recepisce ratei e risconti derivanti da operazioni finanziarie in quanto si ritiene tecnicamente più appropriato rettificare direttamente le relative voci del passivo riguardanti l'attività finanziaria del Consorzio.

■ Ratei passivi	100.521
■ Risconti passivi	2.277.657

I RATEI PASSIVI si riferiscono:

_ ferie non godute	76.160
_ ritenute su interessi bancari	24.361

I RISCOINTI PASSIVI si riferiscono sostanzialmente

_ a plusvalenza su cessione immobile in leasing	2.277.657
---	-----------

**TRATTAMENTO DI FINE RAPPORTO DI LAVORO SUBORDINATO (voce 70):** ..... **661.111**

VARIAZIONI ANNUE TRATTAMENTO DI FINE RAPPORTO:

Saldo iniziale		604.369
Variazioni in aumento:		138.921
- Accantonamento dell'esercizio	138.921	
Variazioni in diminuzione:		-82.179
- Liquidazioni corrisposte per dimissioni	-3.323	
- Liquidazioni corrisposte per anticipi	0	
- Utilizzi per copertura previdenziale Cooperlavoro	-41.784	
- Utilizzi per copertura previdenziale Filcoop	-1.605	
- Utilizzi per copertura previdenziale Dircoop	-24.391	
- Detrazione Fondo Previdenza Lav. Dip.	-10.082	
- Imposta sostitutiva su rivalutazione	-994	
Saldo finale		661.111

**FONDI PER RISCHI ED ONERI (voce 80):** ..... **€ 1.237.329**

b) Fondo imposte e tasse per Euro 1.237.329 di cui:

_ dell'esercizio Euro 1.215.000, così suddivise	
imposte IRAP di competenza dell'esercizio per Euro	360.000
imposte IRES di competenza dell'esercizio per Euro	855.000
_ differite per Euro	22.329

Il Fondo comprende le imposte differite IRAP generate dalla differenza temporanea imponibile rilevata per la tassazione fiscale in 5 esercizi delle riprese di valore dei crediti verso la clientela.

Il dettaglio delle imposte differite è riportato alla voce 130 (IMPOSTE SUL REDDITO D'ESERCIZIO E FISCALITÀ DIFFERITA) del Conto Economico.

**FONDO RISCHI SU CREDITI (voce 90):** ..... **€ 16.529.246**

La voce è composta dall'iniziale importo che al 31/12/2013 era di Euro 16.529.246, rimasta invariata per l'esercizio 2014. Si tratta dello stanziamento a fronte di rischi non specifici e solo eventuali su crediti.

Tale importo è ritenute congruo dagli amministratori per fronteggiare i rischi generici di inesigibilità dei crediti.

**FONDO RISCHI FINANZIARI GENERALI (voce 100):** ..... **€ 0**

Il fondo rischi finanziari al 31/12/2013 era pari ad Euro 1.939.181.

Nell'esercizio corrente si è provveduto all'utilizzo totale di tale fondo a fronte di svalutazioni effettuate dal Consorzio relative a partecipazioni in società che hanno recepito perdite di valore ritenute durevoli.

## PATRIMONIO NETTO

**CAPITALE (voce 120):** ..... **€ 30.421.093**

L'aumento rispetto all'esercizio precedente è dovuto a: incrementi di capitale ordinario per Euro 1.406.508, a rimborsi per Euro 1.145.327 dovuti a recessi, esclusioni ed incorporazioni.

Ai sensi dell'art. 4 Legge 31/01/1999 n. 59 partecipano al capitale sociale 16 soci sovventori per complessivi Euro 246.532 di cui Euro 6.173 relativi alla remunerazione di tale capitale nell'esercizio. I fondi quinquennali istituiti hanno durata 2011-2015.

Il numero dei soci ordinari alla data di chiusura dell'esercizio risulta pari a 1.085, con un incremento di 2 unità rispetto al 2013 dovuto a n. 56 adesioni e a n. 54 recessi motivati dall'esclusione di soci sottoposti a procedure concorsuali o per cancellazioni derivanti da fusioni societarie o per perdita dei requisiti societari.

**RISERVE (voce 140):** ..... **€ 40.271.717**

_ Riserva legale Euro	14.841.549
_ Riserva statutaria Euro	22.970.307
_ Altre riserve: Euro	2.459.861

In dettaglio:

- riserva legale: vi affluisce il 30% degli utili netti conseguiti in ciascun esercizio;
- riserva statutaria: è costituita da redditi non distribuiti e non affluiti alla riserva legale.

- altre riserve: trattasi delle riserve maturate durante l'esercizio dell'attività di trasporto pubblico e contributi accantonati ex-art. 55/917 per Euro 2.444.000, del trasferimento a riserva per conversione capitale sociale da Lire ad Euro per Euro 36, e per Euro 15.825 altre riserve provenienti dalla fusione con la Coop. A Bellelli.

**RISERVE DI RIVALUTAZIONE (voce 150):** ..... **€ 1.674.432**

Sono costituite da rivalutazioni eseguite in forza di legge, in dettaglio:

Legge 576/75	83.723
Legge 72/83	1.291.142
Legge 413/91	288.773
Rivalutazione partecipazioni art. 7 L. 59/92	10.794

Inoltre va ricordato che a norma di legge e ai sensi dell'art.14 dello Statuto Sociale:  
 "Tutte le riserve sono indivisibili anche ai sensi dell'art. 12 della Legge 904/77 e non possono essere distribuite tra i soci sotto qualsiasi forma sia durante la vita dell'ente che all'atto del suo scioglimento".  
 Si fornisce di seguito il prospetto riepilogativo del Patrimonio Netto redatto ai sensi dell'art. 2427 cod. civ. comma 7bis:

Natura/descrizione	Importo	Possibilità di utilizzazione	Quota disponibile	Riepilogo delle utilizzazioni effettuate nei tre preced. esercizi	
				per copertura perdite	per altre ragioni
<b>Capitale</b>	<b>30.421.093</b>				
<b>Riserve di utili</b>					
- Riserva legale	14.841.549	P			
- Riserva statutaria	22.970.307	P			
- Altre riserve	2.459.861	P			
Riserve di rivalutazione	1.663.638	P			
Riserve di rivalut. partecipaz. Art. 7 L. 59/92	10.794				
Fondo rischi finanziari gen.	0				
<b>Totale</b>	<b>72.367.242</b>				
Quota non distribuibile			72.367.242		
Residua quota distribuibile					

*Legenda:*            A: per aumento di capitale    D: per distribuzione ai soci    P: per copertura perdite

## GARANZIE E IMPEGNI

**GARANZIE RILASCIATE (voce 10):** ..... **€ 70.792.125**

La voce rileva il contenuto dei seguenti conti.

- \_ Fideiussioni rilasciate nell'interesse dei soci in controgaranzia di fideiussioni bancarie o assicurative su rimborso crediti IVA per Euro 9.693.516 risultano pari al 13,69% del totale delle obbligazioni assunte.
  - \_ Altre fideiussioni: Euro 54.389.609.
- Trattasi di fideiussioni, diverse dalle precedenti e rilasciate nell'interesse di soci e in favore di terzi a garanzia di aperture di credito di cassa e/o di firma concesse ai soci.
- \_ Altre garanzie (pegni, depositi vincolati, mandati di credito, cessioni di credito, altre forme) Euro 6.709.000.

Trattasi di garanzie rilasciate in favore di terzi e nell'interesse dei soci a fronte di operazioni finanziarie. Per un confronto tra garanzie rilasciate e le complessive forme di copertura, si rimanda a quanto esposto alla voce 40 dell'attivo dello stato patrimoniale.

**IMPEGNI (voce 20):** ..... **€ 2.295.000**

La voce rileva:

- \_ Un impegno v/soci a corrispondere un importo pari ad € 70.000 in caso di esito positivo di un recupero crediti di una società in procedura concorsuale.
- \_ Impegni v/soci a escutere garanzie fideiussorie in relazione alla partecipazione a finanziamenti in pool pari ad Euro 2.225.000.

## Parte D - Informazioni sul Conto Economico

### COSTI

**INTERESSI PASSIVI ED ONERI ASSIMILATI (voce 10):**

<b>al 31/12/2014</b> .....	<b>€ 29.064.130</b>
<b>al 31/12/2013</b> .....	<b>€ 31.828.408</b>

La voce ha fatto registrare rispetto all'esercizio precedente un decremento pari a Euro 2.764.278, giustificato quasi esclusivamente dall'aumento dei volumi di raccolta a tassi più contenuti.

In particolare si fornisce il seguente dettaglio:

	31/12/2014	31/12/2013
_ Interessi su c/c improprio a Soci .....	27.325.053	28.995.213
di cui:		
enti finanziari .....	3.719.067	4.123.821
clientela .....	23.605.986	24.871.392
_ interessi su titoli .....	0	10.299
_ interessi passivi enti creditizi .....	1.371.271	2.822.770
_ commissioni di Fido enti creditizi .....	366.287	
_ interessi diversi .....	1.519	126

**COMMISSIONI PASSIVE (voce 20):** ..... **€ 160.281**

La voce, rispetto all'esercizio precedente ha rilevato un decremento pari a Euro 415.990 ed è così composta:

- Commissioni tenuta conto enti creditizi .....	82.349
- Commissioni da enti creditizi per comunicaz. a soc.di revisione.....	2.732
- Commissioni di caricamento polizze finanziarie .....	75.200

L'importante decremento avvenuto nel corrente esercizio è dovuto esclusivamente alla collocazione delle commissioni di Fido nella voce 10 "interessi passivi ed oneri assimilati"

**PERDITE DA OPERAZIONI FINANZIARIE (voce 30):** ..... **€ 9.733**

Nella voce profitti da operazioni finanziarie figura il saldo tra i profitti e le perdite risultanti dalla differenza tra plusvalenze, minusvalenze, svalutazioni effettuate sulle partecipazioni quotate, non quotate non immobilizzate per Euro 9.733, il cui dettaglio degli importi è riscontrabile alla voce 50 e 60 dell'attivo dello Stato Patrimoniale.

**SPESE AMMINISTRATIVE (voce 40):** ..... **€ 4.999.265**

La voce ha fatto registrare, rispetto all'esercizio precedente un decremento pari a Euro 129.960.

Le spese amministrative sono composte dalle spese per il personale e dalle altre spese amministrative così dettagliate:

Salari e stipendi.....	2.312.725
Oneri sociali.....	557.457
Contributi a Cooperlavoro.....	26.273
Trattamento di fine rapporto (TFR).....	138.920
Cassa previdenza dirigenti.....	71.550
INAIL.....	7.939

**TOTALE SPESE PER IL PERSONALE** ..... **3.114.864**

Polizze assicurative .....	81.110
IVA indetraibile, IMU, imposte indirette e tributi.....	313.092
Gestione e manutenzione I.T.....	101.081
Locazione e spese condominiali sedi operative.....	370.035
Contributi associativi e revisione.....	149.285
Servizi professionali e legali.....	204.627
Compensi amministratori e sindaci compresi contributi previdenz.....	179.699
Postali e telefoniche.....	46.579
Spese generali.....	438.893

**TOTALE ALTRE SPESE AMMINISTRATIVE** ..... **1.884.401**

**RETTIFICHE DI VALORE SU IMMOBILIZZAZIONI  
IMMATERIALI E MATERIALI (voce 50):** ..... **€ 878.686**

Tale voce ha fatto registrare rispetto all'anno precedente un decremento pari ad Euro 2.973.442 e si riferiscono agli ammortamenti dell'esercizio così suddivisi:

_ beni immateriali	51.152
_ beni materiali	827.534

La prima delle poste elencate si riferisce principalmente all'ammortamento dei software gestionali di proprietà.

Per quanto riguarda i beni immobili dati in leasing e ricompresi nella voce "beni materiali", l'ammortamento dell'esercizio, pari ad Euro 798.521, comprende la quota di competenza conteggiata in base alla metodologia finanziaria, come meglio specificato nei criteri di valutazione. Nell'esercizio è stato concesso 1 nuovo contratto di Leasing finanziario su un bene immobile strumentale.

**ALTRI ONERI DI GESTIONE (voce 60):** ..... **€ 1.659**

La voce comprende:

- Euro 1.620 per affitto locali
- Euro 39 per arrotondamenti e abbuoni passivi

Il decremento della voce rispetto all'esercizio precedente è pari ad Euro 2.788.213.

**RETTIFICHE DI VALORE SU CREDITI E ACCANTONAMENTI  
PER GARANZIE E IMPEGNI (voce 90):** ..... **€ 1.052.958**

Nell'esercizio si è provveduto alle seguenti svalutazioni:

Euro 52.958 a totale azzeramento di tre crediti verso la clientela avvenute conseguentemente ad accordi transattivi;

Euro 1.000.000 relativo alla svalutazione parziale del valore nominale di un credito classificato in sofferenza per adeguare l'importo al presumibile valore di realizzo.

**RETTIFICHE DI VALORE  
SU IMMOBILIZZAZIONI FINANZIARIE (voce 100):** ..... **€ 3.740.648**

Si è proceduto alla rettifica del valore di partecipazioni immobilizzate per perdite di esercizio ritenute durevoli. Il dettaglio dell'importo è riscontrabile alla voce 70 dell'attivo dello Stato Patrimoniale.

**ONERI STRAORDINARI (voce 110):** ..... **€ 1.513.534**

La voce ha subito un decremento rispetto all'esercizio precedente pari a Euro 3.247.948 ed è così determinata:

- Euro 14.368 sopravvenienze passive e minusvalenze diverse;
- Euro 360.723 minusvalenze da vendita di partecipazioni immobilizzate;
- Euro 187.016 sopravvenienza passiva su interessi diversi;
- Euro 7.871 sopravvenienze passive su tributi locali;
- Euro 434 minusvalenza su cessioni cespiti;
- Euro 943.122 sopravvenienze passive su imposte.





**IMPOSTE SUL REDDITO D'ESERCIZIO E FISCALITÀ DIFFERITA (voce 130):** € **1.009.143**

La voce è la risultanza della somma algebrica delle imposte correnti dell'irap e dell'ires dovute per l'anno 2014, e dalle imposte anticipate annullate nell'esercizio.

<b>IMPOSTE CORRENTI</b>			<b>1.215.000</b>
di cui:	IRES	855.000	
	IRAP	360.000	
<b>IMPOSTE ANTICIPATE</b>			<b>-278.571</b>
di cui:	IRES	-231.651	
	IRAP	-46.920	
<b>UTILIZZO IMPOSTE ANTICIPATE</b>			<b>50.385</b>
di cui:	IRES	41.898	
	IRAP	8.487	
<b>IMPOSTE DIFFERITE</b>			<b>22.329</b>
di cui:	IRES	0	
	IRAP	22.329	
<b>TOTALE IMPOSTE</b>			<b>1.009.143</b>

**Prospetti ex art. 2427, n. 14 codice civile**

*Rilevazione delle imposte differite e anticipate ed effetti conseguenti*

**A) Differenze temporanee**

Ammontare

Differenze temporanee deducibili (valevoli sia ai fini IRES che IRAP):		
Ammortamento avviamento	609.432	
Svalutazione crediti vs la clientela	842.368	1.451.800
Differenze temporanee imponibili (valevoli ai soli fini IRAP):		
Riprese di valore su crediti vs la clientela	400.881	
<b>Differenze temporanee nette</b>		<b>1.050.919</b>

**B) Effetti fiscali (aliquota applicabile IRES 27,5% - IRAP 5,57%)**

Fondo imposte differite a fine esercizio	A	22.329
Fondo imposte differite a fine esercizio precedente	B	0
Imposte differite dell'esercizio	A-B	22.329
Crediti per imposte anticipate a fine esercizio	A	480.111
Crediti per imposte anticipate a fine esercizio precedente	B	251.925
Reversal imposte anticipate precedenti esercizi	C	50.385
Imposte anticipate dell'esercizio	A-B+C	278.571

## RICAVI

### INTERESSI ATTIVI E PROVENTI ASSIMILATI (voce 10):

al 31/12/2014	€ 35.929.347
al 31/12/2013	€ 35.150.113

La voce ha rilevato rispetto all'esercizio precedente un incremento pari a Euro 779.234, dovuto ad un aumento dei volumi di raccolta compensato da una diminuzione dei tassi di interesse applicati.

I ricavi relativi all'attività caratteristica sono così suddivisi:

	31/12/2014	31/12/2013
su titoli a reddito fisso e variabile:	2.172.574	680.263
- cedole maturate su titoli in portafoglio	1.713.404	596.158
- Interessi maturati e capitalizz. su polizze Vita	459.170	84.105
per interessi su c/c improprio da Soci	30.481.458	31.491.292
di cui:		
enti finanziari	14.017.267	15.795.972
clientela	16.464.191	15.695.320
altri interessi e proventi finanziari		
- interessi verso clientela su mutui, pool	1.157.256	1.173.793
- penale per estinzione anticipata pool		
- interessi attivi enti creditizi	1.564.981	962.211
- interessi di mora	1.039	2.119
- altri interessi attivi	62.755	35.265
- interessi attivi v/soci su dilazione rogiti		
compravendita immobiliare	0	185.330
- interessi su finanziamento soci	489.284	619.840

Gli importi più significativi si riferiscono ai finanziamenti concessi ai soci sia su c/c improprio che in altre forme tecniche (mutui e pool).

### DIVIDENDI E ALTRI PROVENTI (voce 20): € 1.661.014

Tale voce ha registrato un incremento rispetto all'esercizio precedente pari a Euro 551.089 e rileva i dividendi percepiti nel corso dell'esercizio da società partecipate:

	DIVIDENDI	RIVALUTAZIONE QUOTE COOP.VE (art. 7/L. 59/92)	TOTALE
- da imprese del gruppo	0	0	0
- da altre partecipazioni	1.511.014	0	1.511.014
- da opzione di trasparenza fiscale	150.000	0	150.000
<b>TOTALE</b>	<b>1.661.014</b>	<b>0</b>	<b>1.661.014</b>

Gli importi più rilevanti sono dati dalla distribuzione di dividendi dalla collegata Car Server spa, e dalle partecipate Cooperare e Coop.va Italiana di Ristorazione soc. coop.

**COMMISSIONI ATTIVE (voce 30):** ..... **€ 1.127.679**

La voce ha rilevato un incremento rispetto all'esercizio precedente pari a Euro 670.055 e comprende:

- Commissioni su operatività in conti correnti .....	101.804
- Commissioni su garanzie rilasciate .....	221.669
- Commissioni per erogaz. e gestione finanz. In pool .....	26.432
- Commissioni su finanziamenti a soci .....	765.750
- Commissioni di factoring .....	12.024

**ALTRI PROVENTI DI GESTIONE (voce 70):** ..... **€ 1.893.266**

La voce rileva rispetto all'esercizio precedente un decremento pari a Euro 5.411.044: tale rilevante differenza è dovuta al conferimento degli assets immobiliari, avvenuto il 29/12/2013, i cui proventi erano classificati in tale voce.

Il dettaglio è così riepilogato:

- ricavi da locazione finanziaria .....	1.115.512
- canoni di locazione .....	1.667
- consulenza finanziaria ed amministrativa .....	12.000
- servizio di service amministrativo ai soci .....	389.500
- recupero indennità da dipendenti .....	247.144
- recupero costi dipendenti per distacco .....	67.179
- gestione servizio webcbi (home banking) ai soci .....	31.425
- altri proventi .....	28.839

**PROVENTI STRAORDINARI (voce 80):** ..... **€ 166.155**

Tale voce ha subito un decremento rispetto all'esercizio precedente pari a Euro 5.434.854

L'esercizio ha beneficiato di ricavi straordinari derivanti da:

- plusvalenza su immobile ceduto in leasing .....	129.500
- plusvalenze su cessione partecipazioni immobilizzate .....	1.837
- sopravvenienze attive su imposte Ires ed Irap .....	7.114
- altre sopravvenienze .....	27.704

**VARIAZIONE NEGATIVA F.DO RISCHI FINANZIARI (voce 90):** ..... **€ 1.939.181**

La determinazione di tale voce deriva dall'utilizzo totale del fondo rischi finanziari per Euro 1.939.181 in quanto nell'esercizio si è provveduto ad effettuare svalutazioni relative a partecipazioni in società che hanno recepito perdite di valore ritenute durevoli.

## Parte E - Altre Informazioni

### Sezione 1 – Compensi spettanti agli Organi Sociali per l’esercizio 2014

Gli emolumenti di competenza dell’esercizio corrisposti agli organi sociali del CCFS comprendono compensi come indennità di carica al Presidente e al Vice Presidente del Consiglio di Amministrazione per complessivi Euro 88.000, indennità di carica all’Amministratore Delegato per complessivi Euro 33.000, gettoni di presenza del valore nominale di Euro 130,00 erogati per ogni seduta ai Consiglieri e Sindaci per complessivi Euro 32.370. Sono stati erogati emolumenti ai componenti del Collegio Sindacale per il Controllo ai sensi dell’art. 2403 del C.C. pari ad Euro 14.287.

### Sezione 2 – Compensi alla società di revisione

L’importo totale dei corrispettivi pagati alla società di revisione nell’esercizio 2014 è pari a Euro 31.549, così suddiviso:

- revisione legale dei conti, D. Lgs 39/201	4.500
- revisione contabile per certificazione bilancio, art. 15 L. 59/92	18.303
- rimborsi spese	8.746

### Sezione 3 – Numero medio dipendenti

Il numero medio dipendenti è stato nell’esercizio il seguente:

Dirigenti	n.	5,00
Quadri	n.	2,00
Impiegati	n.	29,67
<b>Totale dipendenti medi</b>	<b>n.</b>	<b>36,67</b>

L’organico del Consorzio alla data del 31/12/2014 risultava pari a n. 5 dirigenti; n. 2 quadri e n. 30 impiegati; mentre al 31/12/2013 l’organico complessivo era di n. 34 unità.

### Sezione 4 – Operazioni con parti correlate

Si dichiara che per quanto concerne l’informativa prevista dall’art. 2427 comma 1 n. 22 bis C.C., non sono state poste in essere operazioni con parti correlate notevoli di segnalazione in quanto tutte concluse a normali condizioni di mercato. Non vi sono operazioni con parti correlate che siano atipiche o inusuali in coerenza con il carattere mutualistico proprio del Consorzio.

Si ricorda, infatti, la peculiarità dell’attività svolta dal CCFS nei confronti dei propri soci, così come descritto nei paragrafi “Andamento della gestione” e Raccolta e Impieghi dei soci” della relazione sulla gestione a cui si rimanda.

Per quanto riguarda il dettaglio delle operazioni con le partecipate, si faccia riferimento all’apposito paragrafo della relazione sulla gestione.

### Sezione 5 – Accordi non risultanti dallo Stato Patrimoniale

Non esistono accordi non risultanti dallo Stato Patrimoniale diversi da quelli già esplicitati in nota integrativa alla voce 60 dell’attivo.

*Il Presidente del Consiglio di Amministrazione*  
PASQUALE VERSACE

# Prospetto di variazione del Patrimonio Netto al 31 dicembre 2014

	CAPITALE SOCIALE	RISERVA LEGALE	RISERVA STATUTARIA	ALTRE RISERVE	RISERVE DI RIVALUTAZ.	FONDO RISCHI FINAN. GEN.	UTILE DI ESERCIZIO	TOTALE
<b>All'inizio dell'esercizio precedente</b>	<b>29.949.517,40</b>	<b>14.435.282,09</b>	<b>22.666.156,16</b>	<b>2.459.860,86</b>	<b>1.674.431,64</b>	<b>1.439.181,26</b>	<b>613.820,55</b>	<b>73.238.249,96</b>
Trasferimento a riserve		184.146,16	112.571,19				-296.717,35	
Fondo Rischi Finanziari Generali						500.000,00		500.000,00
Utilizzo Fondo Rischi Finanziari Generali						-10.325.000,00		-10.325.000,00
Quota a fondo mutualistico ai sensi art. 11 L. 59/92							-18.414,62	-18.414,62
							-72.137,51	-72.137,51
Utile distribuito	3.623,03						-3.623,03	
Ritenute su dividendi							-905,55	-905,55
Rivalutazione quota sociale ai sensi art. 7 L. 59/92	294.160,00						-294.160,00	
Ristorno portato in aumento del capitale sociale	117,67							117,67
Recessi - Esclusioni - Incorporazioni soci	-209.048,56							-209.048,56
Ammissioni Nuovi Soci e Aumenti C.S.	121.542,86							121.542,86
Risultato dell'esercizio precedente							740.402,70	740.402,70
<b>Alla chiusura dell'esercizio precedente</b>	<b>30.159.912,40</b>	<b>14.619.428,25</b>	<b>22.778.727,35</b>	<b>2.459.860,86</b>	<b>1.674.431,64</b>	<b>1.939.181,26</b>	<b>740.402,70</b>	<b>74.371.944,46</b>
Trasferimento a Riserve		222.120,81	191.579,89			-	413.700,70	
Fondo Rischi Finanziari Generali						500.000,00		500.000,00
Utilizzo Fondo Rischi Finanziari Generali						- 1.939.181,26	-	1.939.181,26
Quota a Fondo Mutualistico ai sensi art.11 L.59/92							22.212,08	22.212,08
Utile distribuito	3.798,78						- 3.798,78	
Ritenute su dividendi							- 949,64	949,64
Rivalutazione quota sociale ai sensi art. 7 L. 59/92	299.741,50						- 299.741,50	
Ristorno portato in aumento del capitale sociale	117,67							117,67
Recessi - Esclusioni - Incorporazioni Soci	1.145.327,35							-1.145.327,35
Ammissioni Nuovi Soci e Aumenti C.S.	1.102.967,51							1.102.967,51
Risultato dell'esercizio corrente							286.604,99	286.604,99
<b>Alla chiusura dell'esercizio corrente</b>	<b>30.421.092,84</b>	<b>14.841.549,06</b>	<b>22.970.307,24</b>	<b>2.459.860,86</b>	<b>1.674.431,64</b>	<b>0,00</b>	<b>286.604,99</b>	<b>72.653.846,63</b>

# Dettaglio delle Partecipazioni

## Elenco partecipazioni

	31 DICEMBRE 2014	31 DICEMBRE 2013
<b>IN SOCIETÀ COOPERATIVE</b>	<b>7.024.825,74</b>	<b>7.013.377,65</b>
<b>di cui attivo circolante</b>	-	-
COOP. SOCIALE AMBRA SCPA	2.582,28	2.582,28
C.C.I.S. SOC. COOP.	23.498,79	23.498,79
FINANZA COOPERATIVA SCPA (EX FINCOOPER SCRL)	200.000,00	200.000,00
LO STRADELLO SOC. COOP. SOCIALE	115.000,00	115.000,00
APACOO PARMA SOC. COOP.	0,00	0,00
BANCA POPOLARE ETICA	174.775,07	174.775,07
CENTRO SPORTIVO SESSO SOC. COOP.	5.164,56	5.164,56
BOOREA SOC. COOP.	103.325,37	103.325,37
COOPERATIVA LIBERA STAMPA	774,17	774,17
CONFIDICOOP MARCHE SOC. COOP.	1.032,91	1.032,91
COOP. AUTONOMIA SCRL	5.164,57	5.164,57
FIDICOOP SARDEGNA S.C. Società di Garanzia Collettiva dei Fidi	5.516,45	5.516,45
ENNEA SOC. COOP.	500,00	500,00
COOP.CENTRO STORICO S.C. <i>in liquidazione</i>	1,00	1,00
IN RETE SCPA	190.000,00	190.000,00
FINCOOP PIACENZA SOC. COOP.	250.000,00	250.000,00
CONSORZIO SERVIZI AMMINISTRATIVI SOC. COOP.	518.598,66	518.598,66
CON.SER. SOC. COOP.	500,00	500,00
COOP. TEMPO LIBERO SCRL	3.821,78	3.821,78
FINPRO SOC. COOP.	5.660,61	5.660,61
COOPERFIDI ITALIA S.C. Società di Garanzia Collettiva dei Fidi	54.860,00	54.860,00
CCPL S.C.	400.000,00	400.000,00
FEDERAZIONE COOP.VE PROV. DI RAVENNA SCPA	2.500,00	2.500,00
L'OLMO SOC. COOP. SOCIALE	<i>Cap. Sovventore</i> 3.000,00	3.000,00
COOP. SOCIALE COOPSELIOS SOC. COOP.	<i>Cap. Sovventore</i> 369.753,99	358.984,49
PRO.GES. SOC.COOP.SOCIALE A R.L. ONLUS	<i>Cap. Sovventore</i> 7.755,00	7.755,00
COOP ITALIANA RISTORAZIONE S.C.	<i>Cap. Sovventore</i> 4.000.000,00	4.000.000,00
UNIPEG SOC. COOP. AGRICOLA	<i>Cap. Sovventore</i> 27.411,27	27.411,27
CANTINE RIUNITE & CIV SOC. COOP. AGRIC.	<i>Cap. Sovventore</i> 25.822,84	25.822,84
CONFIDICOOP MARCHE SOC. COOP.	<i>Cap. Sovventore</i> 19.625,36	19.625,36
COOPERFIDI TRENTO SOC. COOP.	<i>Cap. Sovventore</i> 4.983,26	4.983,26

		<b>31 DICEMBRE 2014</b>	<b>31 DICEMBRE 2013</b>
IL GINEPRO SOC. COOP. SOCIALE	<i>Cap. Sovventore</i>	8.775,00	8.775,00
ARGENTO VIVO SOC. COOP. SOCIALE	<i>Cap. Sovventore</i>	25.000,00	25.000,00
CONSORZIO QUARANTACINQUE S.C.S.	<i>Cap. Sovventore</i>	23.542,79	22.864,20
ART LINING SOC. COOP.	<i>Cap. Sovventore</i>	82.480,00	82.480,00
MECOOP SOC. COOP.	<i>Cap. Sovventore</i>	250.000,00	250.000,00
ORION SOC. COOP.	<i>Cap. Sovventore</i>	113.400,00	113.400,00

		<b>31 DICEMBRE 2014</b>	<b>31 DICEMBRE 2013</b>
<b>IN SOCIETÀ PER AZIONI O A RESPONSABILITÀ LIMITATA</b>		<b>90.617.505,02</b>	<b>90.130.557,72</b>
<b>di cui attivo circolante</b>		<b>28.050,00</b>	<b>28.050,00</b>
<b>CONTROLLATE AI SENSI ART. 2359 C.C. 1<sup>A</sup> COMMA</b>		<b>65.363.862,89</b>	<b>62.833.964,90</b>
<b>di cui attivo circolante</b>		-	-
TRICOLORE DUE SRL <i>in liquidazione</i>		0,00	31.587,50
EMILIANA CONGLOMERATI SPA		26.284.632,98	26.259.875,02
CCFS IMMOBILIARE SPA		27.678.997,00	36.542.502,38
IMMOBILIARE PROGETTO COOPERATIVO SPA		11.400.232,91	-
<b>COLLEGATE AI SENSI ART. 2359 C.C. 3<sup>A</sup> COMMA</b>		<b>25.253.642,13</b>	<b>27.296.592,82</b>
<b>di cui attivo circolante</b>		<b>28.050,00</b>	<b>28.050,00</b>
INNO.TECS SPA <i>in liquidazione</i>		487.927,00	487.927,00
C.R.M. SRL		3.615,20	3.615,20
PICO LEASING SRL <i>in liquidazione</i>		400.000,00	400.000,00
QUORUM SPA		1.679.728,00	2.267.310,00
DEMOSTENE SPA		1.353.934,11	961.080,00
FINANZA & LAVORO SRL <i>in liquidazione</i>		0,01	0,01
CAR SERVER SPA		11.175.959,62	8.012.949,33
IMMOBILIARE C.S. SRL		777.734,50	644.412,86
FINSIRIO SRL		327.911,80	327.911,80
SIS SRL		0,00	2.010.000,00
IMMOBILIARE PROGETTO COOPERATIVO SPA		0,00	2.277.000,28
HOLDING SERVER SRL		50.641,75	50.641,75
NEW FLEUR DUCALE SRL	<i>ATTIVO CIRCOLANTE</i>	28.050,00	28.050,00
AQUA SPA		5.006.344,00	5.006.344,00
COOPERFACTOR SPA		3.652.644,34	3.652.644,34
HOPE SRL		309.151,80	309.151,80
AREE RESIDENZIALI SRL		0,00	857.554,45

## Elenco partecipazioni

	31 DICEMBRE 2014	31 DICEMBRE 2013
<b>ALTRE PARTECIPAZIONI</b>	<b>38.744.155,39</b>	<b>38.715.758,85</b>
<b>di cui attivo circolante</b>	<b>1.350.881,15</b>	<b>604.292,33</b>
COMUNICARE SPA	134.268,14	542.268,14
GENETIC IMMUNITY LLC	35.178,31	35.178,31
EDIZIONI DIABASIS SRL <i>in liquidazione</i>	0,01	0,01
SIMEST SPA	1.437,00	1.437,00
FIDICOOP SPA <i>in liquidazione</i>	85.513,85	85.513,85
BANCA POPOLARE PUGLIA & BASILICATA SCPA	85.581,16	87.175,84
UNICONSULT SRL	182.178,17	182.178,17
FONDAZIONE ITALIANIEUROPEI	50.000,00	50.000,00
COFIES SPA	0,01	708.395,28
PAR.CO SPA	6.261.576,69	7.964.609,60
CASSA DI RISPARMIO DI FERRARA SPA <i>ATTIVO CIRCOLANTE</i>	3.473,52	4.292,33
SOFINCOOP SPA	64.040,37	94.040,37
COOPERARE SPA	23.349.166,51	22.912.588,51
SPRING 2 SRL	3.456,74	3.456,74
ABITARE PIOLTELLO SRL <i>ATTIVO CIRCOLANTE</i>	250.000,00	250.000,00
CORTICELLA MOLINI E PASTIFICI SPA	0,00	200,00
SECES SRL	5.164,57	5.164,57
FONDAZIONE CON IL SUD	5.000,00	5.000,00
NAOS FINANZIARIA SPA	75.711,60	75.711,60
DEMOFIN SPA	0,00	147.419,48
RETECOOP SRL	0,00	197.690,00
WELFARE ITALIA SPA	7.023.413,61	5.013.439,05
BORGO MAGLIANO SRL <i>ATTIVO CIRCOLANTE</i>	350.000,00	350.000,00
GRANDI PASTAI ITALIANI SPA <i>ATTIVO CIRCOLANTE</i>	747.407,63	
TRICOLORE DUE SRL <i>in liquidazione</i>	31.587,50	
<b>PARTECIPAZIONI SOCIETA' QUOTATE</b>	<b>175.250,36</b>	<b>171.412,81</b>
BANCA POP.EMILIA ROMAGNA S.C. <i>CONV. IN AZIONI</i>	122.605,94	105.384,61
BANCA POPOLARE DI SONDRIO	9.090,42	8.622,60
BANCO POPOLARE EX BPV-BSGSP	43.554,00	57.405,60
<b>TOTALE COOPERATIVE</b>	<b>7.024.825,74</b>	<b>7.013.377,65</b>
<b>TOTALE CONTROLLATE</b>	<b>65.363.862,89</b>	<b>62.833.964,90</b>
<b>TOTALE COLLEGATE</b>	<b>25.253.642,13</b>	<b>27.296.592,82</b>
<b>TOTALE ALTRE PARTECIPAZIONI</b>	<b>38.744.155,39</b>	<b>38.715.758,85</b>
<b>TOTALE PARTECIPAZIONI QUOTATE</b>	<b>175.250,36</b>	<b>171.412,81</b>
<b>TOTALE GENERALE</b>	<b>136.561.736,51</b>	<b>136.031.107,03</b>
<b>di cui attivo circolante</b>	<b>1.554.181,51</b>	<b>803.755,14</b>



---

# Relazione del Collegio Sindacale

## Assemblea dei soci ai sensi dell'art. 2429, comma 2, Codice Civile

*Signori Soci,*

Nel corso dell'esercizio chiuso alla data del 31 dicembre 2014 abbiamo svolto l'attività di vigilanza prevista dalla legge (articolo 2403 e ss. del Codice Civile), secondo le "Norme di comportamento del Collegio Sindacale" raccomandate dal Consiglio Nazionale dei Dottori Commercialisti e degli Esperti Contabili.

### ■ Attività di vigilanza

Abbiamo vigilato sull'osservanza della legge e dell'atto costitutivo e dello statuto, nonché sul rispetto dei principi di corretta amministrazione. Sul punto osserviamo che è in corso un processo di allineamento alla normativa di cui D. Lgs. 231/91.

Abbiamo partecipato alle diverse adunanze del Consiglio di Amministrazione ed alle Assemblee dei Soci, svoltesi nel rispetto delle norme di legge, regolamentari e statutarie che ne disciplinano il funzionamento e per le quali possiamo ragionevolmente assicurare che le azioni deliberate sono conformi alla legge e allo statuto sociale e non sono manifestamente imprudenti, azzardate, in potenziale conflitto di interesse o tali da compromettere l'integrità del patrimonio sociale.

Abbiamo acquisito dagli amministratori, informazioni sul generale andamento della gestione e sulla sua prevedibile evoluzione, nonché sulle operazioni di maggiore rilievo, per le loro dimensioni e/o caratteristiche, effettuate dalla società e, in base alle informazioni acquisite, non abbiamo osservazioni particolari da riferire.

Abbiamo effettuato periodiche verifiche, nel corso delle quali non sono emersi dati ed informazioni rilevanti che debbano essere evidenziati nella presente relazione.

Abbiamo incontrato il soggetto incaricato della revisione legale dei conti, e non sono emersi dati ed informazioni rilevanti che debbano essere evidenziati nella presente relazione.

Mediante l'ottenimento di informazioni dal rappresentante degli amministratori e dall'esame della documentazione trasmessaci, abbiamo valutato e vigilato sull'adeguatezza del sistema organizzativo, amministrativo e contabile, nonché sull'affidabilità di quest'ultimo a rappresentare correttamente i fatti di gestione ed a tale riguardo non abbiamo osservazioni particolari da riferire. In merito al sistema organizzativo, il Consorzio ha affidato alla società SCS Consulting il compito di monitorare l'efficienza organizzativa del Consorzio stesso al fine di formulare proposte per il suo miglioramento. Sulla base dei controlli eseguiti, non abbiamo osservazioni particolari da riferire e non abbiamo rile-

vato violazioni degli adempimenti civilistici, fiscali, previdenziali o statutari.

La società di revisione PricewaterhouseCoopers SpA ha rilasciato in data 12/05/2015 la relazione ai sensi dell'art. 14 del d. Lgs n. 29 del 2010, in cui attesta, senza rilievi di alcun tipo, che il bilancio d'esercizio al 31/12/2014 rappresenta in modo veritiero e corretto la situazione patrimoniale e finanziaria e il risultato economico della cooperativa.

Non sono pervenute al Collegio Sindacale denunce da parte dei soci ai sensi dell'articolo 2408 del Codice Civile.

Nel corso dell'esercizio non sono stati rilasciati dal Collegio Sindacale pareri e/o autorizzazioni a norma di legge.

Al collegio non sono pervenuti esposti.

Nel corso dell'attività di vigilanza svolta non sono state rilevate significative omissioni e/o fatti censurabili, o comunque fatti significativi tali da richiederne segnalazione o menzione nella presente relazione.

### ■ Bilancio d'esercizio

Abbiamo preso in esame il progetto di bilancio d'esercizio chiuso al 31/12/2014 costituito dallo Stato Patrimoniale, dal Conto Economico e dalla Nota Integrativa, nonché dalla Relazione sulla Gestione redatti dall'Organo amministrativo della società CCFS società cooperativa, che è stato messo a nostra disposizione nei termini di cui all'art. 2429 C.C.

Non essendo a noi demandata la revisione legale del bilancio, abbiamo vigilato sull'impostazione generale data allo stesso e sulla sua conformità generale alla legge, a tale riguardo, non abbiamo osservazioni particolari da riferire.

Abbiamo verificato inoltre l'osservanza delle norme di legge inerenti alla predisposizione della relazione sulla gestione e, a tale riguardo, non abbiamo osservazioni particolari da riferire.

Per quanto a nostra conoscenza gli amministratori, nella redazione del bilancio, non hanno derogato alle norme di legge ai sensi dell'art. 2423, quarto comma, del Codice Civile.

Abbiamo esaminato il bilancio d'esercizio chiuso al 31/12/2014, in merito al quale si evidenzia un Utile pari a Euro 286.605.

Con riferimento alle informazioni contenute nella relazione sulla gestione circa i criteri seguiti nella gestione sociale per il conseguimento dello scopo mutualistico, ai sensi dell'art. 2545 e della legge 59/92, pendiamo atto che si sono sostanziate nell'erogare servizi di tipo finanziario esclusivamente nei confronti dei propri soci.

Concordiamo con le conclusioni indicate dagli amministratori in merito al rispetto sostanziale dello scopo mutualistico.

In merito ai parametri relativi alla definizione della prevalenza, ai sensi dell'art. 2513 del Codice Civile, e tenuto conto dei dati contabili riportati nella nota integrativa, concordiamo con gli amministratori nel definire la cooperativa a mutualità prevalente risultando tale l'attività finanziaria svolta dalla cooperativa.

Ai sensi dell'art. 2528 del Codice Civile gli amministratori hanno evidenziato, nella nota integrativa le modalità di ammissione a soci della cooperativa, esaminate nel corso dell'esercizio 2014 ed avvenute

nute nel rispetto delle disposizioni di legge e statutarie, regolamentari nonché del carattere aperto della società.

In considerazione di quanto in precedenza evidenziato e tenuto conto anche delle risultanze dell'attività svolta dalla società di Revisione PricewaterhouseCoopers SpA, contenute nella relazione da questi predisposta, esprimiamo pertanto parere favorevole all'approvazione del bilancio di esercizio chiuso al 31/12/2014 così come predisposto dal Consiglio di Amministrazione.

In merito alla proposta di destinazione del risultato economico dell'esercizio riportata nella Relazione sulla Gestione, considerate anche le prospettive della gestione enunciate dall'Organo amministrativo per l'esercizio appena iniziato e per quelli successivi, concordiamo sulla stessa.

*Reggio Emilia, 12/05/2015*

*IL COLLEGIO SINDACALE*

**Massimo Masotti**

**Rosanna Salami**

**Renzo Zucchelli**

# Relazione della Società di Revisione



## RELAZIONE DELLA SOCIETA' DI REVISIONE AI SENSI DELL'ARTICOLO 14 DEL DLGS 27 GENNAIO 2010, N° 39 E DELL'ARTICOLO 15 DELLA LEGGE 31 GENNAIO 1992, N° 59

Ai soci di  
CCFS - Consorzio Cooperativo Finanziario per lo Sviluppo Società Cooperativa  
Via Rochdale, 5  
42122 Reggio Emilia

ed alla Lega Nazionale Cooperative e Mutue  
Ufficio Certificazioni

- 1 Abbiamo svolto la revisione contabile del bilancio d'esercizio di CCFS - Consorzio Cooperativo Finanziario per lo Sviluppo Società Cooperativa chiuso al 31 dicembre 2014. La responsabilità della redazione del bilancio in conformità alle norme che ne disciplinano i criteri di redazione compete agli amministratori di CCFS - Consorzio Cooperativo Finanziario per lo Sviluppo Società Cooperativa. E' nostra la responsabilità del giudizio professionale espresso sul bilancio e basato sulla revisione contabile.
- 2 Il nostro esame è stato condotto secondo i principi di revisione emanati dal Consiglio Nazionale dei Dottori Commercialisti e degli Esperti Contabili e raccomandati dalla Consob. In conformità ai predetti principi, la revisione è stata pianificata e svolta al fine di acquisire ogni elemento necessario per accertare se il bilancio d'esercizio sia viziato da errori significativi e se i risultati, nel suo complesso, attendibile. Il procedimento di revisione comprende l'esame, sulla base di verifiche a campione, degli elementi probativi a supporto dei saldi e delle informazioni contenuti nel bilancio, inclusi quelli riferibili alle disposizioni di legge e di statuto in materia di cooperazione ed in particolare alle disposizioni contenute negli articoli 4, 5, 7, 8, 9 e 11 della

### **PricewaterhouseCoopers SpA**

Sede legale e amministrativa: **Milano** 20149 Via Monte Rosa 91 Tel. 0277851 Fax 027785240 Cap. Soc. Euro 6.890.000,00 i.v., C.F. e P.IVA e Reg. Imp. Milano 12979880155 Iscritta al n° 119644 del Registro dei Revisori Legali - Altri Uffici: **Ancona** 60131 Via Sandro Totti 1 Tel. 0712132311 - **Bari** 70122 Via Abate Gimma 72 Tel. 0805640211 - **Bologna** 40126 Via Angelo Finelli 8 Tel. 0516186211 - **Brescia** 25123 Via Borgo Pietro Wuhrer 23 Tel. 0303697501 - **Catania** 95129 Corso Italia 302 Tel. 0957532311 - **Firenze** 50121 Viale Gramsci 15 Tel. 0552482811 - **Genova** 16121 Piazza Piccapietra 9 Tel. 01029041 - **Napoli** 80121 Piazza dei Martiri 58 Tel. 08136181 - **Padova** 35138 Via Vicenza 4 Tel. 049873481 - **Palermo** 90141 Via Marchese Ugo 60 Tel. 091349737 - **Parma** 43100 Viale Tanara 20/A Tel. 0521275911 - **Roma** 00154 Largo Fochetti 29 Tel. 06570251 - **Torino** 10122 Corso Palestro 10 Tel. 011556771 - **Trento** 38122 Via Grazioli 73 Tel. 0461237004 - **Treviso** 31100 Viale Felissent 90 Tel. 0422696911 - **Trieste** 34125 Via Cesare Battisti 18 Tel. 0403480781 - **Udine** 33100 Via Poscolle 43 Tel. 043225789 - **Verona** 37135 Via Francia 21/C Tel. 0458263001

[www.pwc.com/it](http://www.pwc.com/it)



Legge n° 59 del 31 gennaio 1992 e nell'articolo 2513 del Codice Civile. Inoltre, il procedimento di revisione comprende la valutazione dell'adeguatezza e della correttezza dei criteri contabili utilizzati e della ragionevolezza delle stime effettuate dagli amministratori. Riteniamo che il lavoro svolto fornisca una ragionevole base per l'espressione del nostro giudizio professionale.

Per il giudizio relativo al bilancio dell'esercizio precedente, i cui dati sono presentati ai fini comparativi secondo quanto richiesto dalla legge, si fa riferimento alla relazione da noi emessa in data 14 maggio 2014.

- 3 A nostro giudizio, il bilancio d'esercizio di CCFS - Consorzio Cooperativo Finanziario per lo Sviluppo Società Cooperativa al 31 dicembre 2014 è conforme alle norme che ne disciplinano i criteri di redazione, incluse le disposizioni di legge richiamate nel paragrafo 2; esso pertanto è redatto con chiarezza e rappresenta in modo veritiero e corretto la situazione patrimoniale e finanziaria e il risultato economico di CCFS - Consorzio Cooperativo Finanziario per lo Sviluppo Società Cooperativa.
- 4 La responsabilità della redazione della relazione sulla gestione in conformità a quanto previsto dalle norme di legge compete agli amministratori di CCFS - Consorzio Cooperativo Finanziario per lo Sviluppo Società Cooperativa. E' di nostra competenza l'espressione del giudizio sulla coerenza della relazione sulla gestione con il bilancio, come richiesto dalla legge. A tal fine, abbiamo svolto le procedure indicate dal principio di revisione n° 001 emanato dal Consiglio Nazionale dei Dottori Commercialisti e degli Esperti Contabili e raccomandato dalla Consob. A nostro giudizio la relazione sulla gestione è coerente con il bilancio d'esercizio di CCFS - Consorzio Cooperativo Finanziario per lo Sviluppo Società Cooperativa al 31 dicembre 2014.

Verona, 12 maggio 2015

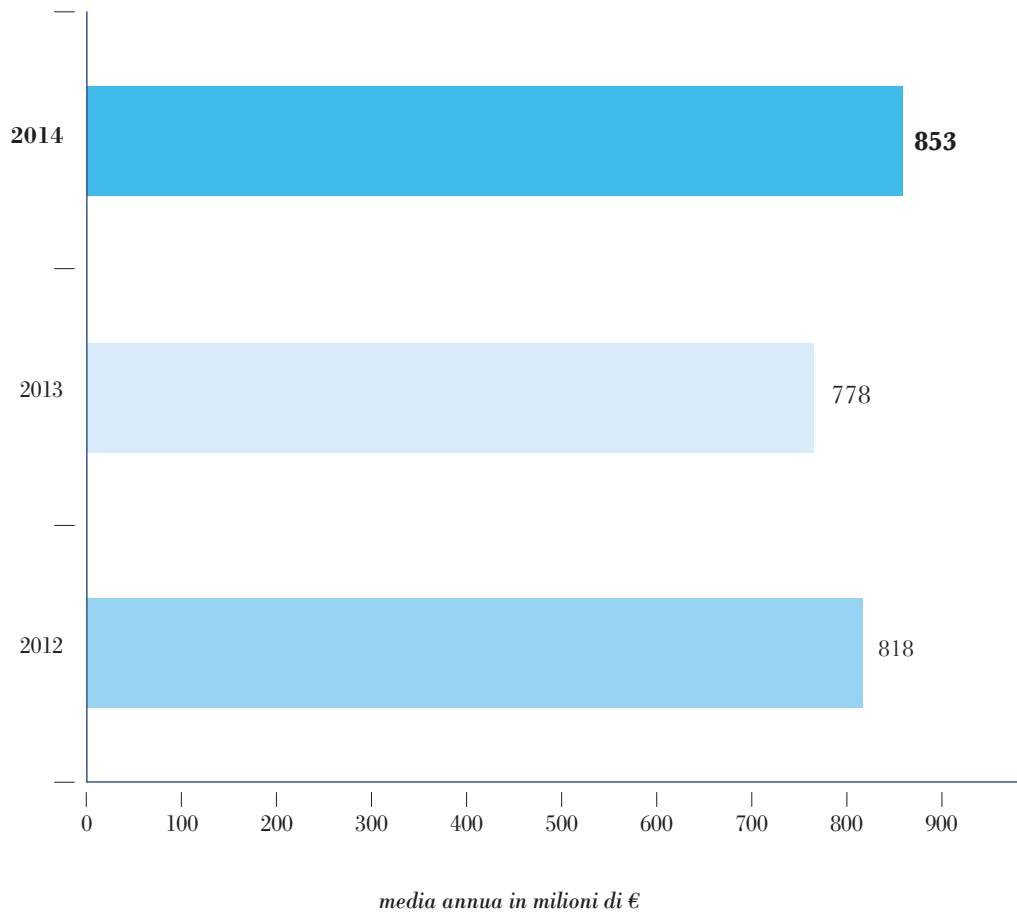
PricewaterhouseCoopers SpA

A handwritten signature in black ink, appearing to read 'Alessandro Vincenzi', written in a cursive style.

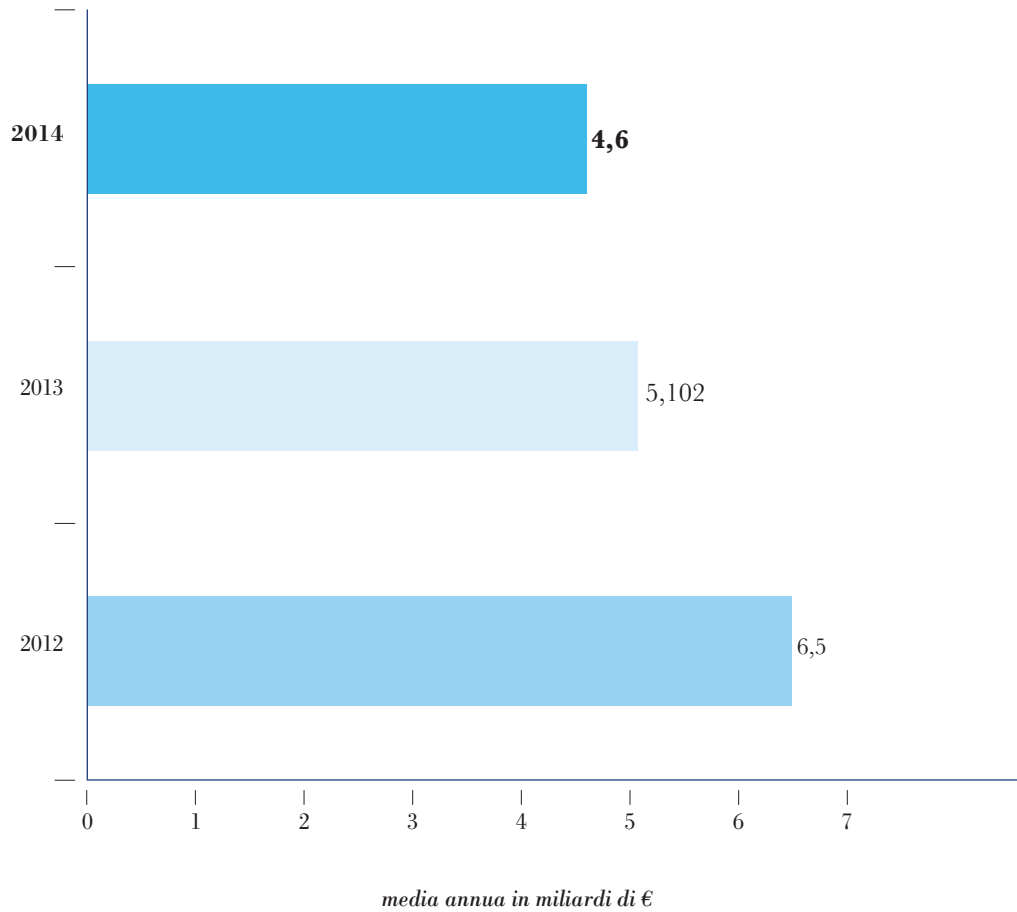
Alessandro Vincenzi  
(Revisore legale)

# Tabelle e grafici

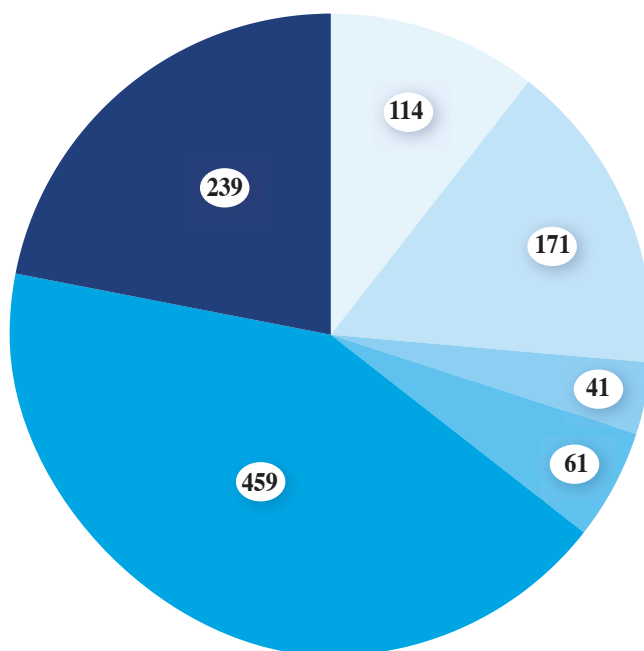
## Impiego su soci



## Compensazione finanziaria tra soci



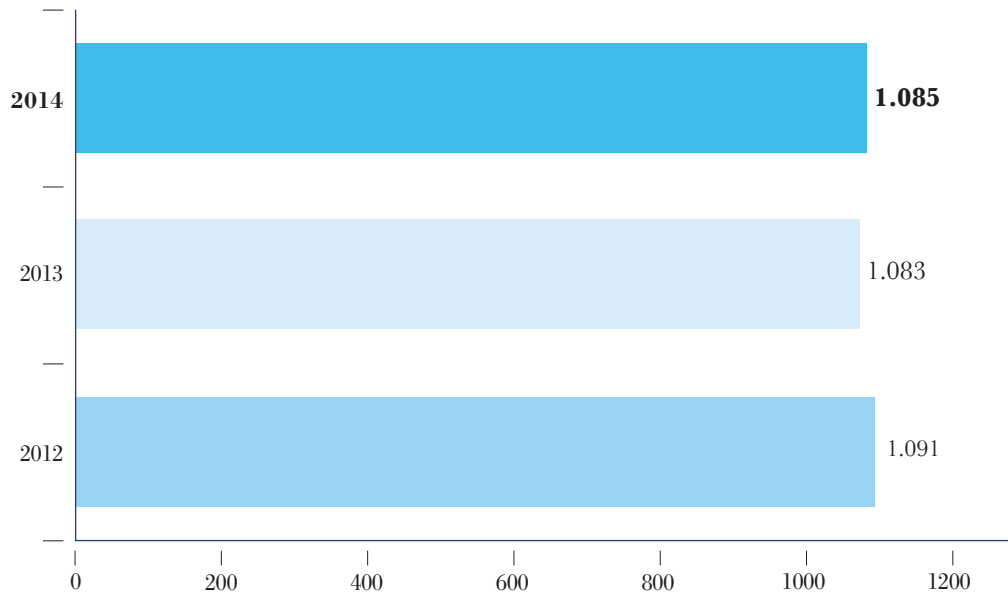
## Soci ordinari suddivisi per settore al 31 dicembre 2014



Soci	2013	2014
■ Agroalimentare	113	114
■ Produzione e Lavoro	171	171
■ Distribuzione	42	41
■ Abitazione	60	61
■ Servizi	467	459
■ Coop. Sociali	230	239
<b>Totale</b>	<b>1.083</b>	<b>1.085</b>



## Prospetto soci ordinari



# Elenco Soci Ordinari al 31 dicembre 2014

## Provincia di Agrigento

1. Bluecoop s.c.
2. Cooperativa Edile La Trinacria
3. Ipacem s.c.

## Provincia di Alessandria

1. Ar.fer srl
2. Coopservizi Alessandria-Asti srl
3. C.RI.P.T.O.N. srl
4. Oltre il Giardino Coop. Sociale – Onlus

## Provincia di Ancona

1. Confidicoop Marche s.c.
2. Coop. Terre Cortesi - Moncaro s.c.ag.
3. Edra Ambiente s.c.
4. L & Q sepa
5. Stalla San Fortunato srl
6. Tecnos s.c.

## Provincia di Aosta

1. Arc En Ciel s.c.s.

## Provincia di Arezzo

1. Air Beton spa
2. Coop. Idrotermica Condizionamento srl
3. D.R.E.A.M. Italia s.c.
4. Koinè Coop. Sociale srl
5. La Castelnuovese srl
6. La Castelnuovese Inerti srl
7. Mandò Village srl
8. Molino Sociale Alto Tiberino srl

## Provincia di Ascoli Piceno

1. Conad Adriatico srl
2. Iper Adriatico srl
3. Picena Depur soc. consortile a r.l.
4. Koinema s.c.s.

## Provincia di Avellino

1. Newtek s.c.
2. Rinascita Irpina s.c.a.r.l.

## Provincia di Bari

1. Ariete s.c.
2. Case da Mare srl
3. CO.GE.T. s. c.
4. C.M.P. Coop.Muratori Pugliesi srl
5. Coop. Sociale L'Obiettivo – Onlus
6. Coop. Sociale Questa Città a r.l.
7. ELPENDÙ s.c. Consorzio fra Coop. Sociali
8. Informatica & Servizi srl
9. L'Internazionale s.c.
10. O.P. Terra di Bari
11. Target Service scarl

## Provincia di Benevento

1. Soluzioni srl

## Provincia di Bergamo

1. Coop. Consumo Lavoratori Brembilla srl
2. Coop. Sociale L'Innesto – Onlus
3. Cooperative di Consumo Unite
4. Didasko s.c.
5. Estel srl

## Provincia di Biella

1. Anteo Cooperativa Sociale – Onlus
2. Cooperativa Sociale dell'Orso Blu – Onlus
3. Immobiliare di Consumo Casa del Popolo
4. Pietra Alta Servizi s.c.s.i.s. – Onlus

## Provincia di Bologna

1. 3 elle La Lavoraz. del Legno srl
2. Aedis s.c.
3. Agricoop s.c.a.
4. Agrienergia soc. cons. a r.l.
5. Agrites srl
6. Agriverde s.c.s. a r.l.
7. Alice s.c.
8. Altercoop Coop. Sociale
9. Avola s.c.
10. C.A.D.I.A.I. cooperativa sociale
11. CAMST srl

12. Capri srl
13. C.C.C. Cons. Coop.ve di Costruzioni srl
14. Ceffa srl
15. CO.FA.MO. s.c.
16. Co.Ind s.c.
17. Conad s.c.
18. Consorzio CO&GE
19. Consorzio Il Biologico s.c.
20. Consorzio Nazionale Servizi s.c.
21. Coopcostruzioni s. c.
22. Cooperare spa
23. Coop Adriatica srl
24. Coop. Autotrasporti N.C.V. srl
25. Coop. Edificatrice Ansaloni s.c.
26. Coop. Edificatrice G. Dozza s.c.
27. Coop. Facchini Portabagagli srl
28. Coop. Intersettoriale Montana di Sassoleone
29. Coop. Italia s.c.
30. Coop. Murri
31. Coop Reno s.c.
32. Coop. Sociale Società DOLCE s.c.
33. Coop. Trasporti Alimentari srl
34. Coop. Trasporti Imola srl
35. Coop. Trasporto Latte srl
36. Cooperfactor spa
37. Cooperfidi Italia s.c. di Garanzia Collett. dei Fidi
38. Cosepuri scpa
39. CO.TA.BO. srl
40. C.R.M. srl
41. Croce Azzurra s.c.s. a r.l. – Onlus
42. C3 s.p.a.
43. Day Ristoservice Spa
44. Demofin spa
45. Demostene spa
46. Eco 2000 s.c.a r.l.
47. Editrice Consumatori s.c.
48. Elion srl
49. Factorcoop spa
50. Fedluc srl
51. FI.BO spa
52. Finrest spa
53. Finsoe spa - Finanziaria dell'Economia Soc.
54. Granarolo spa
55. Granlatte soc.coop.agric.a r.l.
56. Holmo spa
57. IBA Centro Meridionale spa
58. Il Raccolto s.c.a.
59. IN.TE.S.A. spa
60. Isola Serafini Società Consortile a r.l.
61. Leasinvest spa
62. Manutencoop s.c.
63. Manutencoop Facility Management spa
64. Nuova Sima spa
65. Nuova IAB scarl
66. Nuova Scena s.c.
67. Pictor s.c.s.
68. Pro.cim. srl
69. Risanamento scpa
70. Sacmi Filling spa
71. Sacmi Forni spa
72. Sacmi Imola s.c.
73. Sacmi Verona spa
74. SIC-Consorzio Iniziative Sociali Coop. Soc.
75. Simgest spa
76. So.Ge.Se. srl
77. STS Servizi Tecnologie Sistemi spa
78. T.M. Tecnologie e Mobilità s.c.
79. Team Service Est srl
80. Unicoop s.c.
81. Unifica s.c.
82. Unilog Group Spa
83. Vetimec s.c.
84. Virtual Coop Coop. Soc. – Onlus

## Provincia di Bolzano

1. Consorzio CTM-ALTROMERCATO srl
2. Coopservizi s.c.

## Provincia di Brescia

1. Cantine della Valtenesi e Lugana CVL sac
2. CGM FINANCE s.c.s.
3. Consorzio Cooperativo Gruppo 10 s.c.
4. Coop Casa s.c. *in Liquidazione*
5. Coop. Sociale Soggiorni Cer s.c. – Onlus
6. Florbenaco soc.agricola a r.l.
7. Il Molino dello Sport srl
8. Soc.Coop.Turismo CER
9. Soc.Coop.Valverde-Escavaz.Marmo Botticino
10. Valtenesi Verde soc.agricola coop.va
11. Viticoltori del Garda soc. agricola coop.va

## **Provincia di Cagliari**

1. CO.SE.V. Coop. Servizi Villamassargia srl
2. Fidicoop Sardegna s.c.
3. La Memoria Storica s.c.
4. La Nuova Rinascita 81 s.c.
5. OPE Compagnia Opere Civili s.c.

## **Provincia di Campobasso**

1. Associazione Ortofrutticola Molisana
2. Cooperativa Agricola Molisana srl
3. Coop SCM GAS srl
4. Molise Global Service s.c.
5. Sirio s.c.s.

## **Provincia di Caserta**

1. C.A.O.S. s.c.s.
2. Co.Ce.Re.St s.c.
3. Edil Atellana srl
4. S.Imm.A. srl
5. Sole soc.coop.agr.

## **Provincia di Catania**

1. La Città del Sole s.c.s. – Onlus
2. Coop. Sicilia spa

## **Provincia di Catanzaro**

1. Chirone Coop. Sociale
2. Kyosei s.c.s.
3. Manutambiente s.c.

## **Provincia di Chieti**

1. Cantina Tollo s.c.a.
2. Consorzio Coop.ve Sociali S.G.S.
3. Costruzioni Generali srl
4. L'infermiere Cooperativa Sociale
5. Samidad Coop. Sociale per Azioni
6. Società Coop.va Sociale L'Assistenza – Onlus

## **Provincia di Como**

1. Coop. Sociale Lario – Onlus
2. G.S.I. srl Società Uninominale

## **Provincia di Cosenza**

1. Rossano Solidale s.c.s. – Onlus

## **Provincia di Cremona**

1. Coop. Dharma s.c.
2. Coop. Produttori Suini Prosus s.c.a.
3. La Solidarietà soc.coop.muratori
4. Sentiero s.c.s. – Onlus

## **Provincia di Crotone**

1. Agorà Kroton s.c.s. a r.l.
2. CO.SE.C. s.c.
3. Giovani del 2000 s.c.

## **Provincia di Cuneo**

1. Coop. Animazione e Territorio s.c.s.i.s. – Onlus
2. Coop. Sociale Proteo

## **Provincia di Enna**

1. Il Faro s.c.s.

## **Provincia di Ferrara**

1. Air Cooler Industry srl
2. Aristeia Service srl
3. Camelot – Officine Coop.ve s.c.s.
4. Castello soc.coop.edificatrice a r.l.
5. CIDAS Coop. Sociale a r.l. – Onlus
6. CO.GE.S.A. s.c.
7. Consorzio Impronte Sociali s.c.s.
8. Consorzio Pescatori di Goro s.c.
9. Consorzio Servizi Urbani srl
10. Coop. Agricola Braccianti Giulio Bellini srl
11. Coop. IM. Srl
12. Coopcostruttori srl
13. Coop. Edificatrice Borgo Punta srl
14. Coop. Lavoranti in legno srl
15. Coop. Ser. Coop. di Produzione e Servizi scarl
16. Coop. Sociale ARO srl
17. COPMA srl
18. Il Progresso srl
19. Niagara srl
20. PAR-FIN srl
21. Par.co srl *in Liquidazione*
22. Residence Città di Ferrara srl
23. SE.F.IM. srl
24. Sorgeva soc. coop. agricola
25. U.TE.CO. s.c.

## Provincia di Firenze

1. C.F.T. scarl
2. Ce.svi.p. Toscana Lazio s.c.
3. Coop. Archeologia scrll
4. Coop. Artieri Coopart scrll
5. Coop Italia scrll (non alimentari)
6. Cooplat scrll
7. Coop. Operaia Edile s.c.
8. Coop. Rifredi s.c.
9. Finpas Srl
10. Industria Plastica Toscana s.c.
11. INRES s.c.
12. L'Avvenire 1921 s.c.
13. Metalcoop scrll
14. Nuova Cesat Coop.
15. Safat s.c.
16. Samarcanda s.c.s. a r.l. – Onlus
17. Sedicoop srl
18. Soc. Consortile Magliana a r.l.
19. Sviluppo srl
20. U.C.H. Holding srl
21. Unicoop Firenze

## Provincia di Foggia

1. APE srl
2. EAP srl
3. Fina Commercio scrll
4. Gasman sepa
5. Mucafer soc. coop. per azioni
6. Solaria soc. agricola scrll
7. Trafilcoop s.c.
8. Tre Fiammelle s.c.

## Provincia di Forlì Cesena

1. APOFRUIT Italia s.c.ag.
2. C.E.I.F. s.c.
3. COCIF s.c.
4. Conscoop
5. Consorzio Formula Ambiente s.c.s.
6. Coop. Arte Muraria s.c.
7. CO.P.U.A. s.c.
8. Finacoop s.c.
9. Formula Servizi s.c.
10. Giuliani s.c.
11. Idrotermica Coop s.c.

12. Incoop s.c.
13. Sapim s.c.

## Provincia di Frosinone

1. Altri Colori Coop. Sociale – Onlus
2. BOOM&RANG s.c.s. a r.l.
3. COOPSIA s.c.s – Onlus
4. Domino Coop. Sociale – Onlus
5. EDU.FO.P. s.c.s. a r.l.
6. Il Mio Pulcino Coop. Sociale
7. La Olearia Piglio scrll – Frantoio Sociale
8. Monte Grande s.c.
9. Società Coop. Sociale Vita

## Provincia di Genova

1. C.Re.S.S. Consorzio Regionale Servizi
2. Consercoop Liguria scrll
3. Consorzio Abitcoop Liguria scrll
4. Consorzio di Partecipazione Cooperativo
5. CO.SER.CO. Coop. Servizi Comunitari s.c.
6. Coop. Edilizia G. Arrivabene scrll
7. Coop.Ge. scrll
8. Coop. Paratori Genova scrll
9. Coop. R.S.T.A.
10. Coop. Sociale CSTA scrll
11. Coop. Sociale Villa Perla Service scrll
12. Coop. Vancini scrll
13. Il Biscione s.c.s. – Onlus
14. Logi.co soc. coop. cons. a r.l.
15. Progetto Liguria Lavoro scrll
16. Rete Fidi Liguria Soc. Cons. p. Az. di Garanzia Collettiva Fidi
17. Soc. Coop. Sociale S.A.B.A. – Onlus
18. Sofincoop spa
19. Villa Perla s.c.s. – Onlus

## Provincia di Gorizia

1. Impianti Civili Industriali scrll

## Provincia di Grosseto

1. Borgo Magliano srl
2. Unione Amiatina s.c.

## Provincia di Imperia

1. Coseva Pluriservizi scrll
2. Florcoop Sanremo s.c.a.

## Provincia di Isernia

1. C.S.S. Coop.va Servizi Sanitari – Onlus

## Provincia di La Spezia

1. Coop. Sociale MA.RIS

## Provincia di Latina

1. Astrolabio s.c.s.
2. Coop. Sociale Hedera srl
3. Herasmus s.c.s.
4. La Valle s.c.s. – Onlus
5. Le Ali della Fenice coop.soc.a r.l.
6. Mosaico s.c.s. – Onlus
7. Nuova Era – Onlus s.c.s.
8. P.A.R.S.I.F.A.L. csarl – Onlus
9. T.H.E.A. s.c.s. – Onlus

## Provincia di Lecce

1. Agricola Nuova Generazione s.c.
2. Intesa s.c. *in Liquidazione*
3. Services Facility Logistics s.c.
4. Terra e Sole soc.coop.agricola

## Provincia di Lecco

1. Coop. Sociale La Linea dell'Arco srl

## Provincia di Livorno

1. CLC Coop.Lavoratori delle Costruzioni s.c.
2. CON.SER. s.c.
3. Consorzio Nuovo Futuro srl
4. Coop. La Variante s.c.
5. Cooperativa Sociale Cooperativa Uno s.c.
6. Cooperativa Sociale Cooperativa Due s.c.
7. Cooperativa Sociale Cooperativa Tre s.c.
8. Ipercoop Tirreno spa
9. Soc. Coop.va F. Corridoni srl
10. SO.GE.FIN. srl
11. Unicoop Tirreno s.c.

## Provincia di Lodi

1. CE.SVI.P. Lombardia s.c.s.
2. Circoli Cooperativi Lodigiani s.c.
3. Coop. Sociale Bolle di Sapone srl
4. La Luna s.c.s. – Onlus

## Provincia di Lucca

1. C.D.L. Iride s.c.
2. Coop. Zoocerealicola L'Unitaria srl
3. Kaleidoscopio s.c.s. – Onlus

## Provincia di Mantova

1. Circolo Arci-Uisp “I° Maggio”
2. Circolo Coop.vo Caduti srl
3. Coop. Case Mantova s.c.
4. Coop. Edile Sermidese s.c. a r.l.
5. Cooperativa Muratori La Leale s.c.
6. Cooperativa Servizi Assistenziali
7. Coop. “Settefrati” Srl
8. Coop. Sociale Minerva
9. I Ciclamini srl
10. Il Sole coop.soc.a r.l. – Onlus
11. La Redenta srl
12. Mantova TV spa *in Liquidazione*
13. Olinda s.c.s. – Onlus
14. Radiobase srl
15. SECES srl
16. Settefrati srl
17. Viadana Facchini s.c.

## Provincia di Massa - Carrara

1. G. Di Vittorio s.c.s. – Onlus
2. La Victor srl

## Provincia di Matera

1. Areacoop s.c.p.a.
2. Assofruit srl
3. Basercoop srl *in Liq.*
4. CIO - Impianti RSU srl
5. Coop. Edilizia G. di Vittorio
6. Coop. Serramenti Coserplast
7. Heraclea New Service coop. sociale
8. Polidrica srl

## Provincia di Messina

1. Azione Sociale s.c.s.
2. COAT-Coop. Orlandina Agroturistica coop. soc.
3. Coop. Servizi Sociali srl

## Provincia di Milano

1. Abitare soc. coop.

2. Abitare Pioltello srl
3. APTE s.c.
4. Assistenza Oggi Multiservizi s.c.s. per azioni
5. Associazione Lombarda Circoli Cooperativi
6. Buenavista Cooperativa Sociale
7. Cam Service s.c.
8. CEREF Scrl
9. Centro Sociale Coop.vo A.Ghezzi scrl
10. Circolo Cooperativa del Popolo coop. soc.
11. C.L.O. Coop. Lavoratori Ortomercato scrl
12. CLO Management scrl
13. Consorzio Gerenzano ex Nivea
14. Consorzio Il Sole s.c.
15. Consorzio Iniziative Cooperative s.c.
16. Consorzio Nord Ovest scrl
17. Consorzio Sociale Light
18. CS&L Consorzio sociale
19. Coop. Agr. di Balsamo scrl
20. Coop. di Abitanti Pratocentenaro e Sassetti s.c.
21. Coop. di Abitanti Settimo Milanese s.c.
22. Coop. di Consumo Giambellino scrl
23. Coop. Edificatr. di Consumo S. Fruttuoso scrl
24. Coop. Edificatr. di Cusano Milanino s.c.
25. Coop. Edificatr. Di Muggiò s.c.
26. Coop. Edificatr. Ferruccio Degradi scrl
27. Coop. Edificatr. Dipendenti A.T.M. scrl
28. Coop. Edificatr. e di Consumo Armando Diaz
29. Coop. Edificatr. L'Aurora s.c.
30. Coop. Edificatr. Lavoratori s.c.
31. Coop. Edificatr. 1° Maggio Precotto
32. Coop. Edificatr. Unità Popolare s.c.
33. Coop. La Nostra Casa Edificatrice e di Consumo
34. Coop. Lombardia s.c.
35. Coop. Nazionale di Senago scrl
36. Cooperativa Per Il Restauro scpa
37. Coopservizi scrl
38. Coop. Selciatori e Posatori Strade e Cave a r.l.
39. Coop. Sociale Aeris scrl
40. Coop. Sociale Cascina Bianca a r.l.
41. Coop. Sociale Circolo Fratellanza e Pace
42. Coop. Sociale Città Giardino a r.l.
43. Coop. Sociale Ezio – Onlus
44. Coop. Sociale Solaris – Onlus
45. Coop. Vicinato Lombardia s.c.
46. CREA s.c.s. – Onlus
47. C.R.M. Coop. Sociale scrl
48. Drom – Consorzio Naz. della Coop. Sociale
49. E.CO.POLIS – Coop.ve di Abitanti di Milano
50. Est – Ticino s.c.
51. Eureka! coop. sociale a r.l.
52. Fincircoli Cooperativi Lombardi coop. cons.
53. Genera s.c.s. – Onlus
54. Gestione Centri Sportivi srl
55. G.M. Gestione Multiservice soc.cons. a r.l.
56. Giostra coop. soc. – Onlus
57. Icaro 2000 Coop. Sociale – Onlus
58. Il Melograno s.c.s. – Onlus
59. I Sommozzatori della Terra coop. soc. – Onlus
60. Italnorge s.c.
61. La Ginestra s.c.s. a r.l. *in Liquidazione*
62. La Solidarietà s.c.
63. Libera Compagnia di Arti & Mestieri Sociali
64. L'Unitaria Logistica scrl
65. L'Unitaria Network s.c. *in Liquidazione*
66. Marketing Trend spa
67. Naos Finanziaria spa
68. Negri Bossi spa
69. Obiettivo Lavoro Soc. Lav. Temporaneo spa
70. OL Group srl
71. Progetto Salute Coop. Sociale
72. Prospettiva Immobiliare srl
73. RECO srl
74. Sicuramente Coop. Sociale *in Liquidazione*
75. S.I.L.O. srl
76. Sistema Imprese Sociali scrl
77. Società Coop.va Edilizia Camagni Olmini
78. Società per la Gestione dei Circoli Coop.vi
79. Team Service Nord scrl
80. Unacoop Cooperativa Ediliza
81. Uniabita s.c.
82. 25 Aprile – La Casa del Popolo s.c.

## **Provincia di Modena**

1. Agrifidi Modena Reggio Ferrara s.c.
2. Aliante coop. sociale
3. CMB Soc.Coop. Muratori e Braccianti di Carpi
4. CME Consorzio Imprenditori Edili s.c.
5. Co.Di.Ser. scrl
6. C.C.M. Coop. Cartai Modenese s.c.
7. Coop. Casearia Castelnovese s.c.a.
8. Cooperativa Edilterrazzeri scrl
9. Coop. Estense s.c.

10. Cooperativa di Costruzioni s.c.
11. COPTIP Industrie Grafiche s.c.
12. CPL Concordia s.c.
13. Distribuzione Lazio srl
14. Fidicoop spa *in Liquidazione*
15. Finconad spa
16. Finpro s.c.
17. Finwelfare spa
18. Granterre Consorzio s.c.ag.
19. Habitat Cooperativa di Abitazione s.c.
20. Immobiliare della Concordia srl
21. Immobiliare Quadrifoglio srl
22. Immobiliare Trifoglio 2030 srl
23. In Rete scpa
24. Intesia srl
25. Italcarni s.c.a.g.
26. Marconi srl
27. Mediagroup98 s.c.
28. Mr. Job s.c.
29. Nordiconad s.c.
30. Parmareggio spa
31. Prosa spa
32. Sacmi Molds & Dies spa
33. S.C.A.M. spa
34. Soc. Coop. Bilanciai s.c.
35. Società Servizi di Pagamento spa
36. Sofinco spa
37. Sviluppo Gestione Servizi srl
38. UNI.C.A.P.I. s.c.
39. Unibon spa
15. Coop. Pastai Gragnanesi scrll
16. Coop. Sociale La Gioiosa scrll
17. Dog Park scrll
18. Edilcoop s.c.
19. Era s.c.s.
20. Erfes Campania s.c.
21. E.T.I.C.A. Coop. Sociale
22. Fisiomedical Consulting s.c.s.
23. Ge.Ri. s.c.
24. Gesco scrll
25. Gierre srl
26. Global Fisciano Soc. Consortile a r.l.
27. Il Calderone Coop. Sociale
28. Logistica Integrata Coop. Errico Pagano
29. Ketos s.c.
30. Novella Aurora coop.soc.
31. Nuova Cooperativa Campana
32. Ortopedica Ospedaliera scrll
33. Pianeta Terra s.c.s.
34. Pomilia Gas scrll
35. Prisma coop. soc. per az. – Onlus
36. Progetto Nuova Impresa s.c.
37. Pro-Vita s.c.s. a r.l.
38. Pyramide s.c.
39. Re-Energy s.c.s.
40. Secogest s.c. *in Liquidazione*
41. Terra e Libertà coop. soc.

## **Provincia di Napoli**

1. Accaparlante coop. sociale
2. Agorà coop. sociale
3. Agrifoglio s.c.s.
4. Alisei Coop. Sociale
5. Arte Musica e Caffè s.c.s.
6. Briganti società cooperativa spa
7. Cantieri Navali Megaride s.c.
8. C.I.R. Consorzio Impianti Riuniti
9. Cimarosa Società Consortile a r.l.
10. Cogedile scrll
11. Consorzio Iniziative e Sviluppo s.c.
12. Consorzio Logi-Coop scrll
13. Coop. Sociale 8 Marzo s.c.
14. Coop. Elettromeccanica Sud s.c.

## **Provincia di Novara**

1. Aquam Coop. Sociale s.p.a.
2. Coop. Sociale della Pallacorda scrll
3. Social Project s.c.s. – Onlus

## **Provincia di Olbia-Tempio**

1. La Fenice s.c.s.

## **Provincia di Oristano**

1. Amal srl – Nova Televisione

## **Provincia di Padova**

1. Banca Popolare Etica scrll
2. CODESS Sociale s.c.s. – Onlus
3. Coop. Sociale Il Sestante – Onlus
4. Etimos s.c.
5. La Veloce scrll
6. Minucoop s.c.



## Provincia di Palermo

1. Associazione Siciliana Consumo Consapevole
2. C.O.T. s.c.
3. Centro Studi Legacoop Sicilia
4. Consorzio Sisifo srl
5. Coop. Sociale Ben-Essere s.c.
6. Coopservice s.c.
7. Energing s.c.a r.l.
8. Orizzonte s.c.s.

## Provincia di Parma

1. Assicoop Emilia Nord srl
2. As.I.P.O. Soc. Agricola Coop.va
3. Aurora Domus Cooperativa Sociale – Onlus
4. Avalon s.c.s. a r.l.
5. Cabiria s.c.s. a rl
6. Cigiesse srl
7. Città Due scpa
8. Consorzio Fantasia s.c.s. – Onlus
9. Consorzio Pineta s.c.s.
10. Consorzio Servizi Amministrativi srl
11. Consorzio Solidarietà Sociale s.c.s. a r.l. – Onlus
12. Cooperativa Artisti del Coro di Parma srl
13. Coop. di Produzione e Lavoro B. Buozzi srl
14. Coop. di Lavoro Orlando Bonatti srl
15. Coop. Facchini Primo Taddei srl
16. Coop. Sociale Biricc@ srl
17. Co.R.I. srl
18. Digilan srl
19. EDP Sistem s.c.
20. EMC2 – Onlus s.c.s. a r.l.
21. Eumeo s.c.s. a r.l.
22. GE.S.IN. Gestione Servizi Integrati s.c.
23. Giary Coop srl
24. Giuseppe di Vittorio s.c.
25. Il Campo d'Oro Coop. Soc. srl
26. Il Ciottolo Coop. Sociale – Onlus
27. Il Colle Movimento Merci s.c.a r.l.
28. Labor Packing Service s.c.
29. La Giovane scpa
30. La Nuova Speranza srl
31. Lelio Guidotti srl
32. Le Radici Coop. Sociale – Onlus
33. Multiservice srl
34. Nuova Arti Unite Scpa

35. Oikos srl
36. Parmainfanzia spa
37. Parma 80 s.c.
38. Parmazerosei spa
39. Parmigianino Cooperativa srl
40. Partecipa srl
41. Piazza srl
42. Polis spa
43. Pro.Ges. s.c.s. a r.l. – Onlus
44. Saipa srl
45. Servizitalia spa
46. Sirio s.c.s. a r.l. – Onlus
47. Sistema s.c.
48. Solares Fondazione Culturale
49. Terra dei Colori s.c.s. a r.l. – Onlus
50. Zenit Consorzio s.c.

## Provincia di Pavia

1. Cantina Coop.va Canneto Pavese s.c.ag.
2. CODAMS Piccola Soc. Coop.va
3. Coop. Autotrasporti Alimentari srl
4. Coop. Ticino srl
5. Villa Elvira srl

## Provincia di Perugia

1. A.S.A.D. Associazione Servizi Assist. srl
2. Coofin srl
3. Coop. Centro Italia s.c.
4. Coop. Teatrale ATMO a r.l.
5. Coop. Umbria Casa s.c.
6. Coopprogetti s.c.
7. DUCOPS Service s.c.
8. Euroservice s.c.
9. Futura srl
10. Gruppo Coop.ve Agricole di Trevi s.c.a.
11. IGES srl
12. Impresa a Rete s.c.s. – Onlus
13. Isola Coop. Sociale
14. PAC 2000 A s.c.
15. RE.LEG.ART. coop. soc. a r.l.
16. Servizi Associati s.c.

## Provincia di Pesaro – Urbino

1. IN.D.A.CO. soc. coop.
2. Labirinto Coop. Sociale

## Provincia di Pescara

1. Insieme Diversamente s.c.s.
2. Legacoop Servizi sepa
3. Orizzonte s.c.s.

## Provincia di Piacenza

1. Activa srl
2. Arda Habitat spa
3. Baia del Re spa
4. Casabella srl
5. Ce.svi.p. s.c.s.
6. Ce.svi.p. Impresa s.c.
7. Cofes Service srl
8. Coop. Eridana s.c.
9. Coop. RD s.c.
10. Coop. Sociale Eredi Gutenberg s.c.r.l.
11. Copernicana spa
12. Fincoop Piacenza s.c.
13. Gedinfo scarl
14. I.G.C. srl
15. Inacqua Coop. Sociale – Onlus
16. INDACOO
17. J.O.B. srl
18. Master srl
19. Muratori Emiliani s.c.
20. Sara s.c. *in Liquidazione*
21. Viaggi dello Zodiaco srl
22. Workopp spa

## Provincia di Pisa

1. Coop. Agr. Le Rene srl
2. CO.PL.S.A. s.c.

## Provincia di Pistoia

1. Conad del Tirreno s.c.
2. Coop. Operaia di Consumo s.c.
3. Flora Toscana soc. agricola coop.

## Provincia di Pordenone

1. Coop. Casarsa s.c.
2. Venchiaredo Caseificio s.c.
3. Venchiaredo spa

## Provincia di Potenza

1. C.O.M. Soc. Coop. Officine Meccaniche per Az.
2. CO.MA.L s.c.

3. Coop. Agricola La Ginestra srl

## Provincia di Prato

1. Cellini GTC s.c.
2. Coop. Trasporti Pratesi srl

## Provincia di Ragusa

1. Autonomia Ragusa s.c.
2. Centro Servizi s.c.
3. Conad Sicilia s.c.
4. SIC.INVEST spa

## Provincia di Ravenna

1. ACMAR sepa
2. Adriatica Costruzioni Cervese s.c.
3. Agrisfera s.c.s. p. az.
4. Casacooptre s.c.
5. CMC Coop. Muratori e Cementisti s.c.
6. Cons.Naz.le Coop. Prod. Lav. Ciro Menotti
7. Coop. Bracc. Comprensorio Cervese s.c.a.p.a.
8. Coop. Pulizie Ravenna s.c.
9. Deco Industrie s.c.p.a.
10. Dister-coop s.c.ag.
11. Dister Energia spa
12. Dister spa
13. Federaz. Prov. Coop.ve Ravenna s.c.p.a.
14. Fruttigel s.c.a.p.a.
15. Hope srl
16. I.C.E.L. s.c.p.a.
17. Iter s.c.
18. Libra s.c.s. – Onlus
19. Terremerse srl
20. Valore e Sviluppo spa

## Provincia di Reggio Calabria

1. CISME s.c.
2. C.P.L. Polistena s.c. – Progresso e Lavoro
3. Nuova Speranza s.c.s.
4. Rinascita s.c.s. – Onlus

## Provincia di Reggio Emilia

1. Abi Coop Due s.c.
2. Abicoop Bassa Reggiana s.c.
3. Abicoop RE s.c.
4. Abit Sei srl coop. edilizia
5. Acta Servizi Aziendali s.c.

6. Andria Cooperativa d'Abitanti s.c.r.l.
7. Antico Caseificio Tricolore s.c.a.
8. Aqua spa
9. Aquatico spa
10. Arcinquanta srl
11. Argento Vivo s.c.s.
12. Art Lining s.c.
13. AR/S Archeosistemi s.c.
14. Assicura spa
15. Associaz. ARCI – Comitato Territ. di Reggio E.
16. Augeo s.c.s.
17. Aurora srl
18. Aurum spa
19. Azzurra s.c.
20. Banco Emiliano Credito Coop.vo s.c.
21. Bitumati Emiliani srl
22. Blu Viaggi s.c.
23. Boorea s.c.
24. C.A.P.A. s.c.ag.
25. C.C.B.R. s.c.
26. C.C.I.S. Consorzio Coop. Iniziative Sociali s.c.
27. C.C.M.A. s.c.
28. C.E.I.R.E. srl
29. C.I.L.L.A. Coop. Int. Labor. Agr. s.c.
30. C.N.A. Associazione Prov.le di Reggio Emilia
31. C.N.A. Servizi srl
32. C.O.F.A.R. srl
33. C.R.A.L. Sanità “Velmore Davoli” srl
34. Caam s.c. *in Liquidazione*
35. Caam Service srl
36. Cantine Riunite & Civ s.c.a.
37. Car Server spa
38. Caseificio Agricolo del Milanello s.c.ag.
39. Caseificio Il Boiardo-Matilde di Canossa s.c.a.
40. Caseificio Sociale Gruppo Tirelli srl
41. Caseificio Sociale S. Maurizio srl
42. Case Popolari Mancasale e Coviolo s.c.
43. CCFS Immobiliare spa
44. CCPL Inerti spa
45. CCPL s.c.
46. CCPL spa
47. Celere Impresa Trasp.e Sped. s.c. *in Liquidazione*
48. Centro Cooperativo di Progettazioni srl
49. Centro Insieme srl
50. Centro Sanitario Belvedere
51. Centro Sportivo Sesso s.c.
52. Circolo Arci Pi.Gal
53. CITI Coop. Italiana Traduttori e Interpreti srl
54. Città Sant'Angelo Outlet Village spa
55. Cofies spa
56. Cofintur Gardazzurro s.a.s. di Uni-gest Italia srl
57. Company Service spa
58. Comunicare spa
59. Conabit – Consorzio Coop.ve di Abitazione s.c.
60. Conad Centro Nord s.c.
61. Consorzio Carni Naturali s.c.r.l.
62. Consorzio Vacche Rosse s.c.a.
63. Coopbox Group spa
64. Coop. Agricola Stalla Soc. La Rinascita s.c.ag.
65. Coop. Agricola Stalla Soc. La Vittoria s.c.ag.
66. Coop. Agricola Stalla Soc. Piazzola Bibbiano
67. Coop. Agricola Stalla Soc. Pratofontana srl
68. Coop. Agricola Trebbiatura e Motoaratura srl
69. Coop. Architetti ed Ingegneri – Urbanistica s.c.
70. Coop. Architetti e Ingegneri Progettazione s.c.
71. Coop. Commercio Reggiano s.c.
72. Coop. Consumatori Nordest s.c.
73. Coop. Cultura e Tempo Libero srl
74. Coop. Edile Comprens. La Betulla s.c.
75. Coop. Edile La Torre s.c.
76. Coop. Ortolani s.c.ag.
77. Coop. Italiana di Ristorazione s.c.
78. Coop. Luigi Ferrari s.c.
79. Coop. Muratori Reggiolo s.c.
80. Coop. Novecento s.c.
81. Coop. Ricreativa Quercioli s.c.
82. Coop. Rondò s.c.
83. Coop. Sociale Ambra scpa
84. Coop. Sociale Camelot s.c.s.
85. Coop. Sociale Coopselios s.c.
86. Coop. Sociale Il Bettolino s.c.
87. Coop. Sociale Il Fiore srl
88. Coop. Sociale Il Ginepro s.c.s.
89. Coop. Sociale La Pineta s.c.r.l.
90. Coop. Sociale Matriosca s.c.
91. Coop. Sociale La Speranza s.c.r.l.
92. Coop. Sociale Lo Stradello s.c.
93. Coop. Sociale Zora s.c.s.
94. Coop. Tempo Libero s.c.
95. Coop. Tempo Libero Bingoo!
96. Coopernuoto s.c.s.d.
97. Coopservice s.c.p.a.



98. Coopsette s.c.  
 99. Della Razza s.c.p.a.  
 100. Desio Food spa  
 101. DEXIA srl  
 102. Diamante soc. cons. a r.l.  
 103. Eden scrll  
 104. Edilesse Service srl  
 105. Elber srl  
 106. Edit srl  
 107. Elfo s.c.s.  
 108. Emilia Wine s.c.a.  
 109. Emiliana Conglomerati spa  
 110. Energy Group spa  
 111. Energy Oil Service srl  
 112. Energy Retail srl  
 113. Energya spa  
 114. Ennea s.c.  
 115. Fenice spa  
 116. Finanza Cooperativa scpa  
 117. Finanza & Lavoro srl *in Liquidazione*  
 118. Fin C srl  
 119. Finsirio srl  
 120. Fysis srl Progetti Sociali Coop.vi  
 121. Focus spa  
 122. Fuelfin srl  
 123. Fuori Orario s.c.  
 124. Futura scrll  
 125. Gesta spa  
 126. Getech srl  
 127. Gli Olmi spa  
 128. Grandi Pastai Italiani spa  
 129. Greslab s.c.  
 130. Holding Server srl  
 131. I Girasoli spa  
 132. Il Poliedro s.c.s. – Onlus  
 133. Immobiliare C.S. srl  
 134. Immobiliare Nordest spa  
 135. Immobiliare Porta Nuova spa  
 136. Immobiliare Progetto Cooperativo spa  
 137. Immobiliare Secchia srl con unico socio  
 138. Incontro s.c.  
 139. Inertec srl  
 140. Infissi Design s.c.  
 141. Inno.Tecs spa Società *in Liquidazione*  
 142. In Service s.c.  
 143. Isolanti Italiani srl  
 144. Istituto “Alcide Cervi”  
 145. Itaca s.c.  
 146. Lares srl a socio unico *in Liquidazione*  
 147. La Terra s.c.  
 148. Lattemilia s.c.a.  
 149. Latteria Sociale Agricoltori Roncocesi scrll  
 150. Latteria Sociale Asta Febbio Cervarolo s.c.r.l.  
 151. Latteria Sociale Bagnolo in Piano s.c.r.l.  
 152. Latteria Sociale Case Cocconi s.c.a.  
 153. Latteria Sociale Centro Gavasseto s.c.r.l.  
 154. Latteria Sociale Centro Ghiardo s.c.a.  
 155. Latteria Sociale Centro Rubbianino s.c.r.l.  
 156. Latteria Sociale del Fornacione s.c.r.l.  
 157. Latteria Sociale di Cagnola s.c.r.l.  
 158. Latteria Sociale di Pieve Rossa s.c.r.l.  
 159. Latteria Sociale Garfagnolo s.c.r.l.  
 160. Latteria Sociale Groppo scrll  
 161. Latteria Sociale La Familiare scrll  
 162. Latteria Sociale La Grande di Casteln. Sotto s.c.  
 163. Latteria Sociale La Nuova 2000 s.c.a.  
 164. Latteria Sociale Lora scrll  
 165. Latteria Sociale Maro scrll  
 166. Latteria Sociale Nuova Lago Razza s.c.r.l.  
 167. Latteria Sociale Pandelici II s.c.r.l.  
 168. Latteria Sociale Paverazzi s.c.ag.  
 169. Latteria Soc. S.Bartolomeo s.c.ag.  
 170. Latteria Sociale S. Giovanni della Fossa s.c.r.l.  
 171. Latteria Sociale Via Emilia Bagno s.c.r.l.  
 172. Latteria Valle s.c.ag.  
 173. Latterie Cooperative Riunite scrll *in Liquidazione*  
 174. Le Esperidi srl  
 175. Leasecoop spa  
 176. Legno Legno s.c.  
 177. L’Olmo s.c.s.  
 178. Magazzini Emilia Nord soc. cons. a r.l.  
 179. MC s.c. *in Liquidazione*  
 180. Mecoop s.c.  
 181. Mouse s.c.s.  
 182. Novellara 2000 srl  
 183. Nuova Coop.va di Consumo La Bocciofila s.c.r.l.  
 184. Nuova Coop.va S. Giovanni s.c.r.l.  
 185. Nuova Latteria Fontana s.c.ag.  
 186. Nuova Planetario spa  
 187. Open.Co s.c.  
 188. Orion s.c.  
 189. Par.Co. spa

190. Pastarito srl
191. Pescara Outlet soc. cons. p.a.
192. Pharmacoop spa
193. P.I.CO Leasing srl *in Liquidazione*
194. Podiumparma srl
195. Polisportiva Galileo - Giovolley
196. Pool Ambiente srl
197. Progeo s.c.ag.
198. Progettare Zerosei srl
199. Qua.dir srl
200. Quanta Stock and Go srl
201. Quarantacinque Cons. Coop. Sociali s.c.s.
202. Quorum spa
203. R.E.S. Edili Reggio Emilia – Scuola s.c.s.
204. Refri srl
205. Refincoop spa
206. Resta srl
207. Retecoop srl
208. Rugby Reggio Associazione Sportiva Dilettant.
209. S.A.G.I.F. spa - Gestioni Immobiliari e Fi nanz.
210. S.I.C.I.E. s.c.r.l.
211. SIS Società Immobiliare Sociali srl
212. Sicrea spa
213. Sirio srl
214. Siteco srl
215. Sitecofer srl con socio unico
216. Società Consortile Arena a r.l.
217. Società Consortile Mete a r.l.
218. Sofinc spa
219. Solidarietà 90 s.c.s.
220. Tavola Emiliana Finanziaria di Partecipaz. srl
221. Takus soc. cons. a r.l.
222. Tecton s.c.
223. Teorema s.c.
224. Terremilia srl
225. Tesmarche s.r.l.
226. Torreregionepiemonte soc. cons. a r.l.
227. Transcoop s.c.
228. Trapezio srl
229. Tricolore Due srl
230. Uni-Imm Italia srl
231. Unieco s.c.
232. Unieco Costruzioni Meccaniche srl
233. Unieco Sport srl *in Liquidazione*
234. Unipeg s.c.ag.
235. Unirecuperi srl

236. Uni Sun srl
237. U.T. Logistica Soc. Consortile a r.l.
238. Valle dei Cavalieri s.c.s.
239. Villa Anna Rosa srl
240. Villa Aurora srl
241. Welfare Italia spa

## Provincia di Rieti

1. Alto Tronto soc. agr. coop. cons.
2. CU.L.T. (Cultura-Lavoro-Turismo) s.c.s.
3. Rinascita 78 soc. agr. zoot. coop.

## Provincia di Rimini

1. Coop. Editoriale Giornali Associati
2. Meta System srl
3. NCS soc. coop.
4. Nel Blu Coop. Sociale
5. Pico soc. coop. *in Liquidazione*

## Provincia di Roma

1. A.B.C. s.c.s.
2. Aelle il Punto s.c.s. – Onlus
3. Agrotecnica A.R.P.A. s.c.
4. Arca di Noè Coop. Sociale – Onlus
5. Area Ag. scpa
6. Associazione D.S.
7. Associazione Nazionale Coop. Prod.e Lavoro
8. Buenos Aires coop. soc. a r.l.
9. C.A.R. Coop. Azione Riabilitativa srl
10. C.C.M.S. s.c.
11. Call.it s.c.s. – Onlus
12. CLER Coop. Lavoratori Elettrici Romani s.c.
13. Centro Romano Alloggi Residenziali 80 srl
14. CIR Coop
15. CO.LA.SER. scpa
16. Consorzio Coop.ve di abitazione “A.I.C.” srl
17. Consorzio Nazionale Coop. Pluriservizi s.c.
18. Consorzio Sociale COIN s.c.s.
19. Consorzio Traformazioni Urbane s.c.r.l.
20. Coop 2001 s.c.r.l.
21. Coopfond spa
22. Coop. Finanza Impresa scpa
23. Coop. Libera Stampa s.c.
24. Coop. Sociale Agri-Coop Alto Garda Verde s.a. – Onlus
25. Coop. Sociale Integrata Capodarco srl
26. Coop. Sociale Tandem srl

27. Coop. Solidarietà e Lavoro s.c. a r.l.
28. Coop. 29 Giugno Coop. Sociale – Onlus
29. Cooptecnital s.c.
30. Cotrad s.c.s. – Onlus
31. Didasco s.c.s.
32. Distribuzione Roma srl
33. E.C.A.S.S. s.c.s. – Onlus
34. Edilchind srl
35. Eriches 29 Consorzio di Coop.ve Sociali
36. Florivivaistica del Lazio s.c.
37. Formula Sociale-s.c.s. Integrata a r.l. – Onlus
38. Fulcoop srl
39. I.CO.DI.RE. Istituto Coop. Difesa Residenza
40. Il Dono s.c.s.
41. I Girasoli s.c.s. – Onlus
42. Inforcoop s.c.p.a.
43. Istituto Coop.vo per l’Innovazione ICIE s.c.
44. Istituto di Studi sulle Relazioni Industr. scr1
45. Istituto di Vigilanza Nuova Città di Roma s.c.
46. Iteko scr1
47. La Sponda s.c.s. – Onlus
48. Lega San Paolo Auto scr1
49. Lorenza 80 soc. coop. edilizia
50. Maggio 82 Cooperativa Sociale
51. Meta s.c.s. – Onlus
52. Nidi Nel Verde s.c.s. – Onlus
53. Nuove Risposte coop. sociale – Onlus
54. Patatrac s.c.s. a r.l. – Onlus
55. Sintesi s.c.s. – Onlus
56. Team Service Centro scr1
57. Team Service scr1
58. Team Service Soc. Consortile a r.l.
59. Team Service Sud scr1 *in Liquidazione*
60. UNISAN Consorzio tra Coop. Sociali s.c. – Onlus
61. 29 Giugno Servizi soc. coop. di prod. e lav.

### **Provincia di Rovigo**

1. Arcobaleno GC srl
2. C.N.P. Cantiere Navale Polesano scr1
3. Coop. Polesana Abbigliamento scr1

### **Provincia di Salerno**

1. Coop. Sociale GEA s.c.
2. SO.C.A.M. scpa

### **Provincia di Sassari**

1. Coop. Sociale La Luna s.c.s.

### **Provincia di Savona**

1. Associazione Tempo Libero – Coop. Liguria
2. Coedis s.c.s. – Onlus
3. Coop. Liguria s.c.
4. Coop. Olivicola di Arnasco s.c.a.
5. Coop. Soc. Il Faggio scr1
6. Cooperarci scr1
7. C.P.S. scr1
8. La Bitta Coop. Sociale – Onlus
9. La Redancia Coop. Sociale – Onlus
10. Ligurass srl
11. Soc. Coop. Soc. Il Percorso – Onlus
12. Talea spa

### **Provincia di Siracusa**

1. Albatros Italia srl *in Liquidazione*
2. Città Nuova s.c.s. – Onlus
3. Coop.Se.Tours s.c.
4. Prometeo s.c.

### **Provincia di Teramo**

1. Casa Ipotetica s.c.
2. Citigas scr1
3. Città Futura Soc. Coop. Edilizia

### **Provincia di Terni**

1. Alto s.c.
2. C.I.P.S.S. s.c.s.
3. Coop. Centro scr1
4. Cooperativa Orvietana di Panificazione scr1
5. COSP Tecno Service s.c.
6. C.R.A.M.S.T. scr1
7. Il Quadrifoglio s.c.s.
8. Italiana Keller Grigliati scr1

### **Provincia di Torino**

1. Arcoservizi spa
2. Astra s.c.
3. Azeta scr1
4. C.A.S.P. s.c.
5. Chronos s.c.s.
6. Consorzio R.I.S.O. scr1
7. Corintea scr1

8. Cons. Coop. Sociale La Valdocco srl
9. Consorzio Sociale A.R.C.A. s.c.s.
10. Coop. Animazione Valdocco s.c.s. – Onlus
11. Coop. Nuova Socialità c.s.i.s. – Onlus
12. Coop. Sociale La Nuova Cooperativa
13. Coop. Sociale Luci Nella Città – Onlus
14. Coop. Sociale Progetto Muret – Onlus
15. Forcoop Consorzio Sociale s.c.s.i.s.
16. Il Margine s.c.s.
17. Il Sogno di una Cosa s.c.s. – Onlus
18. L'Arcobaleno s.c.s.
19. La Luna Storta soc. coop. di prod. e lavoro
20. Marca s.c.s.
21. PRO.GE.S.T. s.c.s. – Onlus
22. Self s.c.s.i.s.
23. SE.P.CO. s.c.
24. Sistema Imprese Sociali s.c.s.
25. Tiaré s.c.s.
26. Viridia s.c.

### **Provincia di Trapani**

1. Cantina Sociale Ericina s.c.a.

### **Provincia di Trento**

1. Coop. Consumatori Alto Garda s.c.
2. Cooperfidi s.c.
3. Mandacarù – Onlus s.c.s.
4. SAIT s.c.

### **Provincia di Trieste**

1. Coop.ve Operaie di Trieste Istria e Friuli s.c.
2. Folium srl
3. Kineo Energy e Facility srl

### **Provincia di Udine**

1. Aster Coop s.c.
2. C.E.L.S.A. s.c.
3. C.E.M. 81 s.c.
4. Coop.Ca. s.c.
5. CSS Teatro Stabile di Innovazione del Friuli Venezia Giulia s.c.
6. Edilcoop Friuli srl
7. FINRECO Cons. Reg. Garanzia Fidi s.c.r.l.
8. Idealservice s.c.
9. La Buona Terra s.c.r.l.
10. So.f.im. srl

### **Provincia di Varese**

1. Circolo Vela s.c.
2. Comecor s.c.
3. Coop. di Produz. “Ezio Mazzoleni” Frigorcoop s.c.r.l.
4. Coop. Edile Costruttori Diretti s.c.r.l.
5. Coop. G. Garibaldi s.c.s.
6. Nuova Urbanistica s.c.r.l.

### **Provincia di Venezia**

1. C.E.V. Coop. Edificatrice Veneta s.c.
2. Clea Impr. Coop. di Costruz. Generali s.c.
3. Consorzio Veneto Cooperative s.c.r.l.
4. Coop. Edile Spinea s.c.r.l.
5. Coop. Sociale Libertà s.c.r.l.
6. Legacoop Veneto
7. Prisma Servizi s.c.
8. Società Coop.va Agricola Primo Maggio
9. Società Cooperativa Culture

### **Provincia di Vercelli**

1. Il Poliedro s.c.
2. Nova Coop s.c.

### **Provincia di Verona**

1. C.L.M. Coop. Lavoratori Metalmeccanici srl
2. Doc Servizi s.c.
3. Famiglia Coop. Supercoop Valpolicella s.c.
4. Gruppo Italiano Vini spa
5. Società Cooperativa San Michele
6. Verona 83 srl

### **Provincia di Vibo Valentia**

1. Cooper.Po.Ro. Edile s.c.
2. Esperanza soc. coop. edilizia
3. Gardenia Club s.c.s. a r.l.
4. Nautilus s.c.

### **Provincia di Vicenza**

1. Monti del Sole piccola srl *in Liquidazione*

### **Provincia di Viterbo**

1. Cantina Oleificio Sociale di Gradoli s.c.r.l.

**Totale** ..... **1085**



IMPRESA STORICA D'ITALIA